

**DEVENGAMIENTOS DE
APORTES Y CONTRIBUCIONES**

ORGANISMO: D.P.O.S.S.

ACUMULADO DESDE EL 01/01/2000

HASTA EL DIA	REMUNERACION	APORTES PERSONALES 13 %	CONTRIBUCION PATRONAL 7,5%	CONTRIBUCION PATRONAL 50 %	TOTAL
31/07/2002	5,454,432.02	709,074.77	409,082.37	178,289.83	1,296,446.97

DETALLE MENSUAL:

FECHA	REMUNERACION	APORTES PERSONALES 13 %	CONTRIBUCION PATRONAL 7,5%	CONTRIBUCION PATRONAL 50 %	TOTAL
31/01/2000	182,497.14	23,724.63	13,687.28	-	37,411.91
31/01/2000	95,638.46	12,433.00	7,172.89	-	19,605.89
-	-	-	-	-	-
-	-	-	-	-	-
-	-	-	-	-	-
29/02/2000	182,593.39	23,737.14	13,694.50	-	37,431.64
-	-	-	-	-	-
-	-	-	-	-	-
31/03/2000	192,379.14	25,009.29	14,428.44	-	39,437.73
-	-	-	-	-	-
-	-	-	-	-	-
30/04/2000	148,325.40	19,282.27	11,124.44	-	30,406.71
-	-	-	-	-	-
-	-	-	-	-	-
31/05/2000	148,670.31	19,327.15	11,150.30	-	30,477.45
-	-	-	-	-	-
-	-	-	-	-	-
30/06/2000	167,543.46	21,780.62	12,565.75	-	34,346.37
-	-	-	-	-	-
-	-	-	-	-	-
31/07/2000	190,174.02	24,722.59	14,263.06	-	38,985.65
-	-	-	-	-	-
-	-	-	-	-	-
31/08/2000	179,379.92	23,319.36	13,453.49	-	36,772.85
-	-	-	-	-	-
-	-	-	-	-	-
30/09/2000	176,184.61	22,903.96	13,213.84	1,574.64	37,692.44
-	-	-	-	-	-
-	-	-	-	-	-
31/10/2000	171,731.39	22,325.06	12,879.85	1,574.64	36,779.55
-	-	-	-	-	-
-	-	-	-	-	-
30/11/2000	171,793.52	22,333.14	12,884.51	6,912.61	42,130.26
-	-	-	-	-	-
-	-	-	-	-	-
31/12/2000	174,008.77	22,621.12	13,050.65	6,180.63	41,852.40
-	-	-	-	-	-
-	-	-	-	-	-
31/01/2001	169,160.32	21,990.80	12,687.02	4,931.20	39,609.02
-	-	-	-	-	-
-	-	-	-	-	-
28/02/2001	166,958.43	21,704.58	12,521.88	4,931.20	39,157.66
-	-	-	-	-	-
-	-	-	-	-	-
31/03/2001	170,126.06	22,116.37	12,759.45	4,931.20	39,807.02
-	-	-	-	-	-
-	-	-	-	-	-
-	-	-	-	-	-



DEVENGAMIENTOS DE
APORTES Y CONTRIBUCIONES

ORGANISMO: D.P.O.S.S.


ACUMULADO DESDE EL 01/01/2000

HASTA EL DIA	REMUNERACION	APORTES PERSONALES 13 %	CONTRIBUCION PATRONAL 7,5%	CONTRIBUCION PATRONAL 50 %	TOTAL
31/07/2002	5,454,432.02	709,074.77	409,082.37	178,289.83	1,296,446.97

DETALLE MENSUAL:

FECHA	REMUNERACION	APORTES PERSONALES 13 %	CONTRIBUCION PATRONAL 7,5%	CONTRIBUCION PATRONAL 50 %	TOTAL
30/04/2001	178,921.41	23,259.76	13,419.10	8,577.08	45,255.94
31/05/2001	171,893.52	22,346.13	12,892.01	8,577.08	43,815.22
30/06/2001	174,796.39	22,723.51	13,109.72	11,954.15	47,787.38
31/07/2001	172,234.19	22,390.42	12,917.56	8,577.08	43,885.06
31/08/2001	175,663.74	22,836.25	13,174.78	8,479.55	44,490.58
30/09/2001	172,922.47	22,479.86	12,969.18	8,479.55	43,928.59
31/10/2001	173,503.78	22,555.45	13,012.78	8,479.55	44,047.78
30/11/2001	174,310.01	22,660.28	13,073.25	10,457.20	46,190.73
31/12/2001	171,440.68	22,287.27	12,858.05	9,225.52	44,370.84
Ene-02	171,421.61	22,284.81	12,856.62	9,225.51	44,366.94
Feb-02	166,925.85	21,700.32	12,519.43	9,223.87	43,443.62


LIQUIDACION DE INTERESES



ORGANISMO: D.P.O.S.S.

MES	7.50%	13%	50%	TOTAL
Ene-00	-	-	-	-
Feb-00	-	-	-	-
Mar-00	-	-	-	-
Abr-00	-	-	-	-
May-00	-	-	-	-
Jun-00	-	-	-	-
Jul-00	-	-	-	-
Ago-00	-	-	-	-
Sep-00	-	-	-	-
Oct-00	-	-	1.21	1.21
Nov-00	-	-	0.60	0.60
Dic-00	-	-	-	-
Sub-Total/00	-	-	1.81	1.81
Ene-01	-	-	-	-
Feb-01	0.01	-	-	0.01
Mar-01	0.01	-	-	0.01
Abr-01	0.01	-	-	0.01
May-01	-	-	-	-
Jun-01	0.01	-	-	0.01
Jul-01	0.01	-	-	0.01
Ago-01	0.01	-	-	0.01
Sep-01	0.01	-	-	0.01
Oct-01	0.01	-	-	0.01
Nov-01	0.01	-	-	0.01
Dic-01	15.25	26.27	12.13	53.65
Sub-Total/01	15.34	26.27	12.13	53.74
Ene-02	5.67	8.61	-	14.28
Feb-02	0.72	-	-	0.72
Mar-02	0.78	-	0.11	0.89
Abr-02	0.81	-	0.34	1.15
May-02	0.69	-	0.34	1.03
Jun-02	0.67	-	0.32	0.99
Jul-02	0.70	-	0.34	1.04
Ago-02	-	-	-	-
Sep-02	-	-	-	-
Oct-02	-	-	-	-
Nov-02	-	-	-	-
Dic-02	-	-	-	-
Sub-Total/02	10.04	8.61	1.45	20.10
TOTAL	25.38	34.88	15.39	75.65

DESDE	HASTA	SALDO EN MORA			DIAS	T.E.M.	INTERES	INTERES	INTERES
		7.50%	13%	50%			S/ 7,5%	S/ 13 %	S/ 50 %
24/10/2000	25/10/2000			1,574.64	2	1.16%			1.21



22/11/2000	22/11/2000			1,574.64	1	1.16%			
01/02/2001	15/02/2001	1.87			15	1.16%	0.01		
01/03/2001	16/03/2001	1.92			16	1.16%	0.01		
01/04/2001	16/04/2001	1.98			16	1.16%	0.01		
01/06/2001	20/06/2001	2.05			20	1.16%	0.01		
01/07/2001	20/07/2001	2.11			20	1.16%	0.01		
01/08/2001	21/08/2001	2.11			21	1.16%	0.01		
01/09/2001	21/09/2001	2.13			21	1.16%	0.01		
01/10/2001	19/10/2001	2.12			19	1.16%	0.01		
01/11/2001	19/11/2001	2.13			19	1.16%	0.01		
01/12/2001	14/12/2001	2.13			14	1.16%	0.01		
25/12/2001	27/12/2001	13,072.07	22,654.52	10,457.20	3	1.16%	15.16	26.27	12.13
28/12/2001	31/12/2001	55.70			4	1.16%	0.08		
01/01/2002	16/01/2002	55.70			16	1.16%	0.34		
17/01/2002	21/01/2002	55.70			5	1.16%	0.10		

22/01/2002	22/01/2002	12,913.75	22,287.27		1	1.16%	4.99	8.61	
23/01/2002	31/01/2002	69.82			9	1.16%	0.24		
01/02/2002	20/02/2002	69.82			20	1.16%	0.53		
22/02/2002	28/02/2002	70.56			7	1.16%	0.19		
01/03/2002	19/03/2002	70.56			19	1.16%	0.51		
22/03/2002	31/03/2002	71.26		30.00	10	1.16%	0.27		0.11
01/04/2002	29/04/2002	71.26		30.00	29	1.16%	0.79		0.33
30/04/2002	30/04/2002	72.09		30.00	1	1.16%	0.02		0.01
01/05/2002	16/05/2002	72.09		30.00	16	1.16%	0.44		0.18
17/05/2002	22/05/2002			30.00	6	1.16%			0.06
23/05/2002	31/05/2002	72.70		30.00	9	1.16%	0.25		0.10
01/06/2002	14/06/2002	72.70		30.00	14	1.16%	0.39		0.16
15/06/2002	18/06/2002	72.70		30.00	4	1.16%	0.11		0.04
19/06/2002	21/06/2002			30.00	3	1.16%			0.03
22/06/2002	24/06/2002			30.00	3	1.16%			0.03
25/06/2002	30/06/2002	73.79		30.00	6	1.16%	0.17		0.06
01/07/2002	16/07/2002	73.79		30.00	16	1.16%	0.45		0.18
17/07/2002	22/07/2002			30.00	6	1.16%			0.06
23/07/2002	29/07/2002	74.70		30.00	7	1.16%	0.20		0.08
30/07/2002	31/07/2002	74.70		30.00	2	1.16%	0.05		0.02

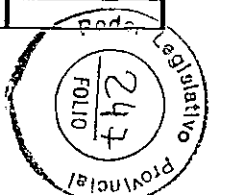


[Handwritten signature]

INFORME DE IMPUTACION DE PAGOS

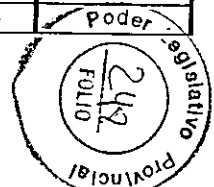
TOTAL	1,252,085.15	369,812.80	26,316.12	25.13	641,809.86	44,941.79	34.88	155,492.85	13,606.48	15.23	0.00	0.00	# VALORI
ORGANISMO:	D.P.O.S.S.												

Fecha	Total Ingresado	Contribucion Patronal 7,5%			Aportes Personales 13 %			Contribucion Patronal 50 % Lay 460			Excedente de Cobranza		
		En Término	En Mora	Intereses	En Término	En Mora	Intereses	En Término	En Mora	Intereses	Ing. A Imputar	Aportes Pers.	50% Ley 460
31/01/2000	-	-	-	-	-	-	-	-	-	-	-	-	-
31/01/2000	-	-	-	-	-	-	-	-	-	-	-	-	-
21/02/2000	23,724.63	-	-	-	23,724.63	-	-	-	-	-	-	-	-
21/02/2000	13,687.29	13,687.29	-	-	-	-	-	-	-	-	-	-	-
21/02/2000	12,433.00	-	-	-	12,433.00	-	-	-	-	-	-	-	-
21/02/2000	7,172.88	7,172.88	-	-	-	-	-	-	-	-	-	-	-
29/02/2000	-	-	-	-	-	-	-	-	-	-	-	-	-
21/03/2000	23,737.14	-	-	-	23,737.14	-	-	-	-	-	-	-	-
21/03/2000	13,694.50	13,694.50	-	-	-	-	-	-	-	-	-	-	-
31/03/2000	-	-	-	-	-	-	-	-	-	-	-	-	-
24/04/2000	25,009.29	-	-	-	25,009.29	-	-	-	-	-	-	-	-
24/04/2000	14,428.44	14,428.44	-	-	-	-	-	-	-	-	-	-	-
30/04/2000	-	-	-	-	-	-	-	-	-	-	-	-	-
19/05/2000	19,282.27	-	-	-	19,282.27	-	-	-	-	-	-	-	-
19/05/2000	11,124.44	11,124.44	-	-	-	-	-	-	-	-	-	-	-
31/05/2000	-	-	-	-	-	-	-	-	-	-	-	-	-
20/06/2000	19,327.15	-	-	-	19,327.15	-	-	-	-	-	-	-	-
20/06/2000	11,150.30	11,150.30	-	-	-	-	-	-	-	-	-	-	-
30/06/2000	-	-	-	-	-	-	-	-	-	-	-	-	-
18/07/2000	21,780.62	-	-	-	21,780.62	-	-	-	-	-	-	-	-
18/07/2000	12,565.75	12,565.75	-	-	-	-	-	-	-	-	-	-	-
31/07/2000	-	-	-	-	-	-	-	-	-	-	-	-	-
18/08/2000	24,722.59	-	-	-	24,722.59	-	-	-	-	-	-	-	-
18/08/2000	14,263.06	14,263.06	-	-	-	-	-	-	-	-	-	-	-
31/08/2000	-	-	-	-	-	-	-	-	-	-	-	-	-
21/09/2000	23,319.36	-	-	-	23,319.36	-	-	-	-	-	-	-	-
21/09/2000	13,453.49	13,453.49	-	-	-	-	-	-	-	-	-	-	-
21/09/2000	-	-	-	-	-	-	-	-	-	-	-	-	-
30/09/2000	-	-	-	-	-	-	-	-	-	-	-	-	-
19/10/2000	22,903.96	-	-	-	22,903.96	-	-	-	-	-	-	-	-
19/10/2000	13,213.84	13,213.84	-	-	-	-	-	-	-	-	-	-	-
23/10/2000	-	-	-	-	-	-	-	-	-	-	-	-	-
25/10/2000	1,574.64	-	-	-	-	-	-	-	1,574.64	-	-	-	-
31/10/2000	-	-	-	-	-	-	-	-	-	-	-	-	-
20/11/2000	22,325.06	-	-	-	22,325.06	-	-	-	-	-	-	-	-
20/11/2000	12,879.84	12,878.63	-	-	-	0.00	-	-	-	1.21	-	-	-
21/11/2000	-	-	-	-	-	-	-	-	-	-	-	-	-
22/11/2000	1,574.64	-	-	-	-	-	-	-	1,574.64	-	-	-	-



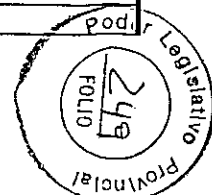
ORGANISMO: D.P.O.S.S.

Fecha	Total Ingresado	Contribucion Patronal 7,5%			Aportes Personales 13 %			Contribucion Patronal 50 % Lay 460			Excedente de Cobranza		
		En Término	En Mora	Intereses	En Término	En Mora	Intereses	En Término	En Mora	Intereses	Ing. A Imputar	Aportes Pers.	50% Ley 460
30/11/2000	-	-	-	-	-	-	-	-	-	-	-	-	-
13/12/2000	22,333.14	-	-	-	22,333.14	-	-	-	-	-	-	-	-
13/12/2000	12,884.49	12,882.67	1.22	-	0.00	-	-	-	-	0.60	-	-	-
20/12/2000	6,912.61	-	-	-	-	-	-	6,912.61	-	-	-	-	-
22/12/2000	-	-	-	-	-	-	-	-	-	-	-	-	-
31/12/2000	-	-	-	-	-	-	-	-	-	-	-	-	-
02/01/2001	22,621.12	-	-	-	22,621.12	-	-	-	-	-	-	-	-
02/01/2001	13,050.62	13,048.78	1.84	-	-	0.00	-	-	-	-	-	-	-
19/01/2001	6,180.63	-	-	-	-	-	-	6,180.63	-	-	-	-	-
22/01/2001	-	-	-	-	-	-	-	-	-	-	-	-	-
31/01/2001	-	-	-	-	-	-	-	-	-	-	-	-	-
15/02/2001	21,990.80	-	-	-	21,990.80	-	-	-	-	-	-	-	-
15/02/2001	12,686.98	12,685.10	1.87	0.01	-	-	-	-	-	-	-	-	-
20/02/2001	4,931.20	-	-	-	-	-	-	4,931.20	-	-	-	-	-
21/02/2001	-	-	-	-	-	-	-	-	-	-	-	-	-
28/02/2001	-	-	-	-	-	-	-	-	-	-	-	-	-
16/03/2001	128.56	-	-	-	128.56	-	-	-	-	-	-	-	-
16/03/2001	74.17	72.24	1.92	0.01	-	-	-	-	-	-	-	-	-
19/03/2001	21,576.02	-	-	-	21,576.02	-	-	-	-	-	-	-	-
19/03/2001	12,447.66	12,447.66	-	-	-	-	-	-	-	-	-	-	-
21/03/2001	4,931.20	-	-	-	-	-	-	4,931.20	-	-	-	-	-
21/03/2001	-	-	-	-	-	-	-	-	-	-	-	-	-
31/03/2001	-	-	-	-	-	-	-	-	-	-	-	-	-
16/04/2001	22,116.37	-	-	-	22,116.37	-	-	-	-	-	-	-	-
16/04/2001	12,759.45	12,757.46	1.98	0.01	-	-	-	-	-	-	-	-	-
23/04/2001	4,931.20	-	-	-	-	-	-	4,931.20	-	-	-	-	-
24/04/2001	-	-	-	-	-	-	-	-	-	-	-	-	-
30/04/2001	-	-	-	-	-	-	-	-	-	-	-	-	-
11/05/2001	23,259.76	-	-	-	23,259.76	-	-	-	-	-	-	-	-
11/05/2001	13,419.04	13,417.05	1.99	-	-	0.00	-	-	-	-	-	-	-
22/05/2001	8,577.08	-	-	-	-	-	-	8,577.08	-	-	-	-	-
22/05/2001	-	-	-	-	-	-	-	-	-	-	-	-	-
23/05/2001	-	-	-	-	-	-	-	-	-	-	-	-	-
31/05/2001	-	-	-	-	-	-	-	-	-	-	-	-	-
20/06/2001	22,346.13	-	-	-	22,346.13	-	-	-	-	-	-	-	-
20/06/2001	12,891.96	12,889.90	2.05	0.01	-	-	-	-	-	-	-	-	-
21/06/2001	8,577.08	-	-	-	-	-	-	8,577.08	-	-	-	-	-
22/06/2001	-	-	-	-	-	-	-	-	-	-	-	-	-
27/06/2001	-	-	-	-	-	-	-	-	-	-	-	-	-
30/06/2001	-	-	-	-	-	-	-	-	-	-	-	-	-




ORGANISMO: D.P.O.S.S.

Fecha	Total Ingresado	Contribución Patronal 7,5%			Aportes Personales 13 %			Contribución Patronal 50 % Ley 460			Excedente de Cobranza		
		En Término	En Mora	Intereses	En Término	En Mora	Intereses	En Término	En Mora	Intereses	Ing. A Imputar	Aportes Pers.	50% Ley 460
20/07/2001	22,723.51	-	-	-	22,723.51	-	-	-	-	-	-	-	-
20/07/2001	13,109.73	13,107.61	2.11	0.01	-	-	-	-	-	-	-	-	-
20/07/2001	11,954.15	-	-	-	-	-	-	11,954.15	-	-	-	-	-
23/07/2001	-	-	-	-	-	-	-	-	-	-	-	-	-
25/07/2001	-	-	-	-	-	-	-	-	-	-	-	-	-
31/07/2001	-	-	-	-	-	-	-	-	-	-	-	-	-
21/08/2001	22,390.42	-	-	-	22,390.42	-	-	-	-	-	-	-	-
21/08/2001	12,917.55	12,915.43	2.11	0.01	-	-	-	-	-	-	-	-	-
21/08/2001	8,577.08	-	-	-	-	-	-	8,577.08	-	-	-	-	-
22/08/2001	-	-	-	-	-	-	-	-	-	-	-	-	-
27/08/2001	-	-	-	-	-	-	-	-	-	-	-	-	-
31/08/2001	-	-	-	-	-	-	-	-	-	-	-	-	-
21/09/2001	22,836.25	-	-	-	22,836.25	-	-	-	-	-	-	-	-
21/09/2001	13,174.80	13,172.66	2.13	0.01	-	-	-	-	-	-	-	-	-
21/09/2001	8,479.55	-	-	-	-	-	-	8,479.55	-	-	-	-	-
21/09/2001	-	-	-	-	-	-	-	-	-	-	-	-	-
27/09/2001	-	-	-	-	-	-	-	-	-	-	-	-	-
30/09/2001	-	-	-	-	-	-	-	-	-	-	-	-	-
19/10/2001	22,479.86	-	-	-	22,479.86	-	-	-	-	-	-	-	-
19/10/2001	12,969.18	12,967.05	2.12	0.01	-	-	-	-	-	-	-	-	-
23/10/2001	8,479.55	-	-	-	-	-	-	8,479.55	-	-	-	-	-
23/10/2001	-	-	-	-	-	-	-	-	-	-	-	-	-
24/10/2001	-	-	-	-	-	-	-	-	-	-	-	-	-
31/10/2001	-	-	-	-	-	-	-	-	-	-	-	-	-
19/11/2001	22,555.45	-	-	-	22,555.45	-	-	-	-	-	-	-	-
19/11/2001	13,012.79	13,010.65	2.13	0.01	-	-	-	-	-	-	-	-	-
19/11/2001	8,479.55	-	-	-	-	-	-	8,479.55	-	-	-	-	-
21/11/2001	-	-	-	-	-	-	-	-	-	-	-	-	-
22/11/2001	-	-	-	-	-	-	-	-	-	-	-	-	-
30/11/2001	-	-	-	-	-	-	-	-	-	-	-	-	-
14/12/2001	5.76	-	-	-	5.76	-	-	-	-	-	-	-	-
14/12/2001	3.32	1.18	2.13	0.01	-	-	-	-	-	-	-	-	-
24/12/2001	-	-	-	-	-	-	-	-	-	-	-	-	-
27/12/2001	10,457.20	-	-	-	-	-	-	-	10,457.20	-	-	-	-
27/12/2001	13,069.93	-	13,016.37	15.16	-	-	26.27	-	(0.00)	12.13	-	-	-
27/12/2001	22,654.52	-	-	-	-	22,654.52	-	-	-	-	-	-	-
31/12/2001	-	-	-	-	-	-	-	-	-	-	-	-	-
16/01/2002	9,225.52	-	-	-	-	-	-	9,225.52	-	-	-	-	-
21/01/2002	-	-	-	-	-	-	-	-	-	-	-	-	-



ORGANISMO: D.P.O.S.S.

Fecha	Total Ingresado	Contribucion Patronal 7,5%			Aportes Personales 13 %			Contribucion Patronal 50 % Lay 460			Excedente de Cobranza		
		En Término	En Mora	Intereses	En Término	En Mora	Intereses	En Término	En Mora	Intereses	Ing. A Imputar	Aportes Pers.	50% Ley 460
22/01/2002	22,287.27	-	-	-	-	22,287.27	-	-	-	-	-	-	
22/01/2002	12,858.05	-	12,843.93	5.51	-	-	8.61	-	0,00	-	-	-	
31/01/2002	-	-	-	-	-	-	-	-	-	-	-	-	
Enero	44,370.84	-	12,843.93	5.51	-	22,287.27	8.61	9,225.52	0,00	-	-	-	
20/02/2002	12,856.65	12,786.06	69.82	0.77	-	-	-	-	-	-	-	-	
20/02/2002	22,284.81	-	-	-	22,284.81	-	-	-	-	-	-	-	
21/02/2002	9,255.52	-	-	-	-	-	-	9,225.51	-	-	-	30.01	
21/02/2002	-	-	-	-	-	-	-	-	-	-	-	-	
28/02/2002	-	-	-	-	-	-	-	-	-	-	-	-	
Febrero	44,396.98	12,786.06	69.82	0.77	22,284.81	-	-	9,225.51	-	-	-	30.01	
19/03/2002	12,519.43	12,448.17	70.56	0.70	-	-	-	-	-	-	-	-	
19/03/2002	0.32	-	-	-	0.32	-	-	-	-	-	-	-	
19/03/2002	21,700.00	-	-	-	21,700.00	-	-	-	-	-	-	-	
21/03/2002	9,193.87	-	-	-	-	-	-	9,193.87	-	-	-	-	
21/03/2002	-	-	-	-	-	-	-	-	-	-	-	-	
31/03/2002	-	-	-	-	-	-	-	-	-	-	-	-	
Marzo	43,413.62	12,448.17	70.56	0.70	21,700.32	-	-	9,193.87	-	-	-	-	
29/04/2002	9,225.52	-	-	-	-	-	-	9,225.52	-	-	-	-	
29/04/2002	12,808.18	12,735.42	71.26	1.06	-	-	-	-	-	0.44	-	-	
29/04/2002	22,199.00	-	-	-	22,199.00	-	-	-	-	-	-	-	
29/04/2002	-	-	-	-	-	-	-	-	-	-	-	-	
30/04/2002	-	-	-	-	-	-	-	-	-	-	-	-	
Abril	44,232.70	12,735.42	71.26	1.06	22,199.00	-	-	9,225.52	-	0.44	-	-	
16/05/2002	2,612.00	2,539.26	72.09	0.46	-	-	-	-	-	0.19	-	-	
16/05/2002	10,451.65	10,451.65	-	-	-	-	-	-	-	-	-	-	
16/05/2002	4,528.00	-	-	-	4,528.00	-	-	-	-	-	-	-	
16/05/2002	18,115.57	-	-	-	18,115.57	-	-	-	-	-	-	-	
22/05/2002	-	-	-	-	-	-	-	-	-	-	-	-	
31/05/2002	-	-	-	-	-	-	-	-	-	-	-	-	
Mayo	35,707.22	12,990.91	72.09	0.46	22,643.57	-	-	-	-	0.19	-	-	
14/06/2002	9,225.52	-	-	-	-	-	-	9,225.52	-	-	-	-	
14/06/2002	-	-	-	-	-	-	-	-	-	-	-	-	
18/06/2002	3,229.00	3,155.19	72.70	0.75	-	-	-	-	-	0.36	-	-	
18/06/2002	9,686.82	9,686.82	-	-	-	-	-	-	-	-	-	-	
18/06/2002	5,597.00	-	-	-	5,597.00	-	-	-	-	-	-	-	
18/06/2002	16,790.35	-	-	-	16,790.35	-	-	-	-	-	-	-	
21/06/2002	9,225.53	-	-	-	-	-	-	9,225.53	-	-	-	-	
24/06/2002	-	-	-	-	-	-	-	-	-	-	-	-	
30/06/2002	-	-	-	-	-	-	-	-	-	-	-	-	



APORTES Y CONTRIBUCIONES PREVISIONALES

INFORME DE SALDOS AL DIA: 31/07/2002

ORGANISMO: ENERGIA

DEBITOS Y CREDITOS DESDE EL DIA 01/01/2000

Saldos no exigibles:

Contribucion Patronal 7,5% Ley 244		
D	H	Saldo
\$ 699,839.32	\$ 691,780.44	\$ 8,058.88

Contribucion Patronal 50% Ley 460		
D	H	Saldo
\$ 130,026.77	\$ 126,379.39	\$ 3,647.38

Aportes Personales		
D	H	Saldo
\$ 1,213,054.71	\$ 1,186,424.34	26,630.37

Saldos en mora:

Contr. Patronal 7,5% Ley 244 en Mora		
D	H	Saldo
\$ 81.31	\$ 81.31	\$ -

Contr. Patronal 50% Ley 460 en Mora		
D	H	Saldo
25,498.51	25,498.51	-

Aport. Personales 13% en Mora		
D	H	Saldo
\$ 12.99	\$ -	12.99


Intereses a cobrar s/Contr. Patronal 7,5%		
D	H	Saldo
\$ 0.60	\$ 0.60	\$ -

Intereses a cobrar s/Contr. Patronal 50%		
D	H	Saldo
25.34	25.34	-

Intereses a cobrar s/Aport. Pers. 13%		
D	H	Saldo
\$ 0.32	\$ 0.25	0.07

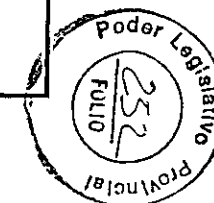
A favor del organismo por Pagos en exceso:

Excedentes de Cobranza		
D	H	Saldo
\$ 103,005.52	103,005.52	\$ -


G.P.N. Mario SANTANGELO
 Jefe Depto. Fiscalización
 I.R.A.U.S.S.


Saldo Total: \$ 38,349.69

Obs.: Los ingresos se verificaron en Tesorería.
 Los devengamientos surgen de información suministrada por el organismo, sujeta a verificación.




ORGANISMO: DIRECCION PROVINCIAL DE ENERGIA

Fecha	CONCEPTO	D A T O S														Ingreso Total Ingresado	
		Remuneración Activos	Haber Pleno L. 460	Vto.	Saldo Capital No Vencido			Pase a Mora			Ingreso Imputado/Aportes			Ingresos Ley 460 (50%)			Ingreso a imputar
					13%	7/50%	50,00%	13,00%	7/50%	50,00%	En Término	En Mora	Periodo	En Término	En Mora		
16/04/2001	PAGO				0	23,323.02	4,321.55					40,420.51		MARZO			40,420.51
16/04/2001	PAGO				0	3.48	4,321.55							A/C		23,319.54	23,319.54
24/04/2001	PAGO				0	3.48	0							MAR 50%	4,321.55		4,321.55
30/04/2001	DEV.ABRIL	254,967.16	8,643.10	22/05/2001	33,145.77	19,126.00	4,321.55										-
11/05/2001	PAGO				0	19,126.00	4,321.55					33,145.77		ABRIL			33,145.77
11/05/2001	PAGO				0	3.48	4,321.55							A/C		19,122.52	19,122.52
22/05/2001	PAGO				0	3.48	0							ABR.50%	4,321.55		4,321.55
23/05/2001	ACTUALIZACION				0	3.48	0										-
31/05/2001	DEV.MAYO	327,874.84	8,643.00	22/06/2001	42,623.76	24,594.12	4,321.55										-
15/06/2001	PAGO				0	24,594.12	4,321.55					42,623.76		MAYO			42,623.76
15/06/2001	PAGO				0	3.48	4,321.55							A/C		24,590.64	24,590.64
22/06/2001	VTO.				0	3.48	0			4,321.55							-
25/06/2001	PAGO				0	3.48	0							MAY 50%	4,321.55		4,321.55
27/06/2001	ACTUALIZACION				0	3.48	0										-
30/06/2001	DEV.JUNIO	268,756.30	12,964.66	23/07/2001	34,938.29	20,160.19	6,482.33										-
11/07/2001	PAGO				0	20,160.19	6,482.33					34,938.29		JUNIO			34,938.29
11/07/2001	PAGO				0	3.49	6,482.33							A/C		20,156.71	20,156.71
20/07/2001	PAGO				0	3.49	0							JUN-50%	6,482.33		6,482.33
23/07/2001	VTO.				0	0	0			8.49							-
25/07/2001	ACTUALIZACION				0	0	0										-
31/07/2001	DEV. JULIO	271,016.44	8,643.10	22/08/2001	35,232.14	20,326.28	4,321.55										-
13/08/2001	PAGO				35,232.14	20,326.28	0							JUL.50%	4,321.55		4,321.55
15/08/2001	PAGO				0	20,326.28	0					35,232.14		JULIO			35,232.14
15/08/2001	PAGO				0	8.54	0							A/C		20,326.28	20,326.28
22/08/2001	VTO.				0	0	0			8.54							-
27/08/2001	ACTUALIZACION				0	0	0										-
31/08/2001	DEV.AGOSTO	311,402.03	8,643.10	21/09/2001	40,482.20	23,355.19	4,321.55										-
14/09/2001	PAGO				0	23,355.19	4,321.55					40,482.20		AGOSTO			40,482.20
14/09/2001	PAGO				0	8.60	4,321.55							A/C		23,355.19	23,355.19
14/09/2001	PAGO				0	8.60	0							AGO 50%	4,321.55		4,321.55
21/09/2001	VTO.				0	0	0			8.60							-
27/09/2001	ACTUALIZACION				0	0	0										-
30/09/2001	DEV.SEPTIEMBRE	289,786.18	8,643.10	23/10/2001	37,672.19	21,733.99	4,321.55										-
15/10/2001	PAGO				0	21,733.99	4,321.55					37,672.19		SEPT.			37,672.19
15/10/2001	PAGO				0	8.65	4,321.55							A/C		21,733.99	21,733.99
19/10/2001	PAGO				0	8.65	0							SEPT.-50%	4,321.55		4,321.55
23/10/2001	VTO.				0	0	0			8.65							-
24/10/2001	ACTUALIZACION				0	0	0										-
31/10/2001	DEV.OCTUBRE	307,826.25	8,643.10	21/11/2001	40,017.40	23,087.01	4,321.55										-
13/11/2001	PAGO				0	23,087.01	4,321.55					40,017.40		OCT.			40,017.40
13/11/2001	PAGO				0	8.71	4,321.55							A/C		23,087.01	23,087.01
20/11/2001	PAGO				0	8.71	0							OCT-50%	4,321.55		4,321.55
21/11/2001	VTO.				0	0	0			8.71							-
22/11/2001	ACTUALIZACION				0	0	0										-
30/11/2001	DEV. NOVIEMBRE	300,191.64	7,817.88	24/12/2001	39,023.91	22,637.52	3,908.94										-
14/12/2001	PAGO				0	22,637.52	3,908.94					39,023.91		NOV			39,023.91
14/12/2001	PAGO				0	8.77	3,908.94							A/C		22,637.52	22,637.52
17/12/2001	PAGO				0	8.77	0							NOV.50%	3,908.94		3,908.94
24/12/2001	VTO.				0	8.77	0										-
27/12/2001	ACTUALIZACION				0	8.77	0										-
31/12/2001	Dev. Diciembre/01	428,395.13	10,129.06	21/01/2002	55,691.33	32,138.37	5,064.53										-



ORGANISMO: DIRECCION PROVINCIAL DE ENERGIA

Fecha	CONCEPTO	Remuneración Activos	Haber Pleno L. 460	Vto.	D A T O S			Pasaje a Mora			Ingreso Imputado Aportes		Ingresos Ley 460 (50%)		Ingreso a imputar	Total Ingresado
					Saldo Capital No Vencido			Pasaje a Mora			Ingreso Imputado Aportes		Ingresos Ley 460 (50%)			
					13%	750%	50.00%	13.00%	750%	50.00%	En Término	En Mora	En Término	En Mora		
15/01/2002	Pagó en Pesos				0	32,138.37	5,064.53				55,691.38					55,691.38
15/01/2002	Pagó en Pesos				0	8.77	5,064.53									
21/01/2002	Vto. Diciembre/01				0	0	0	-	8.77	5,064.53						
24/01/2002	Pagó en Pesos				0	0	0									
31/01/2002	Dev. Enero/02	360,789.39	9,332.40	21/02/2002	46,902.64	27,059.22	4,666.20									
15/02/2002	Pagó en Pesos				46,902.64	14.72	4,666.20									
15/02/2002	Pagó en Pesos				0	14.72	4,666.20			46,902.64						
21/02/2002	Pagó en Pesos				0	14.72	0									
21/02/2002	Vto. Enero/02				0	0	0	-	14.72	-						
28/02/2002	Dev. Febrero/02	292,369.32	9,332.40	21/03/2002	38,007.99	21,927.78	4,666.20									
15/03/2002	Pagó en Pesos				0	21,927.78	4,666.20			38,007.99						
15/03/2002	Pagó en Pesos				0	14.83	4,666.20									
21/03/2002	Pagó en Pesos				0	14.83	0									
21/03/2002	Vto. Febrero/02				0	0	0	-	14.83	-						
31/03/2002	Dev. Marzo/02	239,463.31	21,511.04	29/04/2002	31,130.28	17,836.04	10,755.63									
15/04/2002	Pagó en Pesos				0	17,836.04	10,755.63			31,130.28						
15/04/2002	Pagó en Pesos				0	0	10,755.63									
29/04/2002	Pagó en Pesos				0	0	7,109.33									
29/04/2002	Vto. Marzo/02				0	0	0	-	-	7,109.33						
30/04/2002	Dev. Abril/02	186,846.93	6,272.37	22/05/2002	24,290.10	13,904.74	3,136.18									
03/05/2002	Pagó en Pesos				24,290.10	13,904.74	3,136.18									
15/05/2002	Pagó en Pesos				12.97	13,904.74	3,136.18			24,277.12						
15/05/2002	Pagó en Pesos				12.97	0	3,136.18									
22/05/2002	Pagó en Pesos				12.97	0	0									
22/05/2002	Vto. Abril/02				0	0	0	12.97	-	-						
31/05/2002	Dev. Mayo/02	229,040.08	7,294.76	14/06/2002	29,775.21	12,911.89	3,647.38									
11/06/2002	Pagó en Pesos			24/06/2002	29,775.21	12,911.89	511.19									
14/06/2002	Pagó en Pesos				29,775.21	0	511.19									
14/06/2002	Vto. 460° 04/02				0.02	0	511.19			29,775.19						
14/06/2002	Pagó en Pesos				0.02	0	0									
24/06/2002	Pagó en Pesos				0.02	0	0									
24/06/2002	Vto. Mayo/02				0	0	0	0.02	-	-						
30/06/2002	Dev. Junio/02	216,905.02	7,294.76	22/07/2002	28,197.65	8,962.95	3,647.38									
15/07/2002	Pagó en Pesos				7,048.97	0	3,647.38			21,148.68						
15/07/2002	Pagó en Lecop				0	0	3,647.38			7,049.00						
22/07/2002	Vto. Junio/02				0	0	3,647.38									
24/07/2002	Pagó en Pesos				0	0	0									
29/07/2002	Vto. 460° 06/02				0	0	0									
31/07/2002	Dev. Julio/02	204,849.21	7,294.76	22/08/2002	26,630.36	8,058.88	3,647.38									





**DEVENGAMIENTOS DE
APORTES Y CONTRIBUCIONES**

ORGANISMO: ENERGIA

ACUMULADO DESDE EL 01/01/2000

HASTA EL DIA	REMUNERACION	APORTES PERSONALES 13 %	CONTRIBUCION PATRONAL 7,5%	CONTRIBUCION PATRONAL 50 %	TOTAL
31/07/2002	9,331,190.48	1,213,054.71	699,839.32	130,026.77	2,042,920.80

DETALLE MENSUAL:

FECHA	REMUNERACION	APORTES PERSONALES 13 %	CONTRIBUCION PATRONAL 7,5%	CONTRIBUCION PATRONAL 50 %	TOTAL
31/01/2000	407,515.76	52,977.69	30,563.72	-	83,541.41
-	-	-	-	-	-
29/02/2000	320,034.80	41,604.53	24,002.62	-	65,607.15
-	-	-	-	-	-
31/03/2000	334,176.08	43,442.90	25,063.22	-	68,506.12
-	-	-	-	-	-
30/04/2000	294,837.57	38,328.87	22,112.86	-	60,441.73
-	-	-	-	-	-
31/05/2000	317,489.49	41,273.65	23,811.72	-	65,085.37
-	-	-	-	-	-
30/06/2000	313,631.83	40,772.16	23,522.38	-	64,294.54
-	-	-	-	-	-
31/07/2000	291,223.48	37,859.07	21,841.78	9,003.10	68,703.95
-	-	-	-	-	-
31/08/2000	331,490.85	43,093.79	24,861.88	4,321.55	72,277.22
-	-	-	-	-	-
30/09/2000	275,899.25	35,866.91	20,692.47	4,321.55	60,880.93
-	-	-	-	-	-
31/10/2000	282,899.57	36,777.00	21,217.48	4,321.55	62,316.03
-	-	-	-	-	-
30/11/2000	320,313.00	41,640.72	24,023.52	4,321.55	69,985.79
-	-	-	-	-	-
31/12/2000	409,872.14	53,283.41	30,740.45	6,482.33	90,506.19
-	-	-	-	-	-
31/01/2001	345,502.18	44,915.34	25,912.67	13,060.69	83,888.70
-	-	-	-	-	-
28/02/2001	284,898.58	37,036.86	21,367.44	4,321.55	62,725.85
-	-	-	-	-	-
31/03/2001	310,926.67	40,420.51	23,319.54	4,321.55	68,061.60
-	-	-	-	-	-
30/04/2001	254,967.16	33,145.77	19,122.52	4,321.55	56,589.84
-	-	-	-	-	-
31/05/2001	327,874.84	42,623.76	24,590.64	4,321.55	71,535.95
-	-	-	-	-	-
30/06/2001	268,756.30	34,938.29	20,156.71	6,482.33	61,577.33

LIQUIDACION DE INTERESES



ORGANISMO: D.P.E.

MES	7.50%	13%	50%	TOTAL
Ene-00	-	-	-	-
Feb-00	-	-	-	-
Mar-00	-	-	-	-
Abr-00	-	-	-	-
May-00	-	-	-	-
Jun-00	-	-	-	-
Jul-00	-	-	-	-
Ago-00	-	-	3.48	3.48
Sep-00	-	-	-	-
Oct-00	-	-	-	-
Nov-00	-	-	-	-
Dic-00	-	-	-	-
Sub-Total/00	-	-	3.48	3.48
Ene-01	-	-	-	-
Feb-01	-	-	-	-
Mar-01	-	-	-	-
Abr-01	-	-	-	-
May-01	-	-	-	-
Jun-01	-	-	5.01	5.01
Jul-01	0.01	-	-	0.01
Ago-01	0.06	-	-	0.06
Sep-01	0.05	-	-	0.05
Oct-01	0.06	-	-	0.06
Nov-01	0.06	-	-	0.06
Dic-01	0.04	-	-	0.04
Sub-Total/01	0.28	-	5.01	5.29
Ene-02	0.03	-	5.87	5.90
Feb-02	0.08	-	-	0.08
Mar-02	0.13	-	-	0.13
Abr-02	0.08	-	2.74	2.82
May-02	-	0.04	8.24	8.28
Jun-02	-	0.14	-	0.14
Jul-02	-	0.14	-	0.14
Ago-02	-	-	-	-
Sep-02	-	-	-	-
Oct-02	-	-	-	-
Nov-02	-	-	-	-
Dic-02	-	-	-	-
Sub-Total/02	0.32	0.32	16.85	17.49
TOTAL	0.60	0.32	25.34	26.26

DESDE	HASTA	SALDO EN MORA			DIAS	T.E.M.	INTERES S/ 7,5%	INTERES S/ 13 %	INTERES S/ 50 %
		7.50%	13%	50%					
23-08-00	23-08-00			9,003.10	1	1.16%			3.48
23-06-01	25-06-01			4,321.55	3	1.16%			5.01
26-07-01	31-07-01	8.49			6	1.16%	0.01		
01-08-01	13-08-01	8.49			13	1.16%	0.04		
01-09-01	14-09-01	8.54			14	1.16%	0.04		
22-09-01	27-09-01	8.60			6	1.16%	0.01		
01-10-01	15-10-01	8.60			15	1.16%	0.04		
25-10-01	31-10-01	8.65			7	1.16%	0.02		
01-11-01	13-11-01	8.65			13	1.16%	0.04		
23-11-01	30-11-01	8.71			8	1.16%	0.02		
01-12-01	14-12-01	8.71			14	1.16%	0.04		
22-01-02	24-01-02	8.77		5,064.53	3	1.16%	0.01		5.87
25-01-02	31-01-02	8.77			7	1.16%	0.02		
01-02-02	15-02-02	-			15	1.16%	0.05		
22-02-02	28-02-02	14.72			7	1.16%	0.03		
01-03-02	15-03-02	14.72			15	1.16%	0.08		
22-03-02	31-03-02	14.83			10	1.16%	0.05		
01-04-02	15-04-02	14.83			15	1.16%	0.08		
30-04-02	30-04-02			7,109.33	1	1.16%			2.74

01-05-02 03-05-02

7,109.33

3

1.16%

8.24

23-05-02 31-05-02

9

1.16%

0.04

01-06-02 11-06-02

12.97

11

1.16%

0.05

12-06-02 14-06-02

12.97

3

1.16%

0.01

12.97

15-06-02 24-06-02

10

1.16%

0.05

12.97

25-06-02 30-06-02

6

1.16%

0.03

01-07-02 15-07-02

12.99

15

1.16%

0.07

12.99

16-07-02 22-07-02

7

1.16%

0.03

23-07-02 24-07-02

12.99

2

1.16%

0.01

25-07-02 29-07-02

12.99

5

1.16%

0.02

30-07-02 31-07-02

12.99

2

1.16%

0.01

12.99

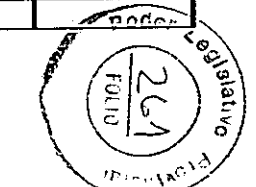


[Handwritten signature]

INFORME DE IMPUTACION DE PAGOS

TOTAL 2,004,597.37 691,699.13 81.31 0.60 1,186,411.35 0.00 0.25 100,880.88 25,498.51 25.34 42,409.57 53,283.44 7,312.51
 ORGANISMO: ENERGIA

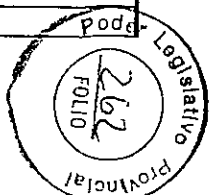
Fecha	Total Ingresado	Contribucion Patronal 7,5%			Aportes Personales 13 %			Contribucion Patronal 50 % Lay 460			Excedente de Cobranza		
		En Término	En Mora	Intereses	En Término	En Mora	Intereses	En Término	En Mora	Intereses	Ing. A Imputar	Aportes Pers.	50% Ley 460
31/01/2000	-	-	-	-	-	-	-	-	-	-	-	-	-
15/02/2000	52,977.69	-	-	-	52,977.69	-	-	-	-	-	-	-	-
15/02/2000	30,563.72	30,563.72	-	-	-	-	-	-	-	-	-	-	-
29/02/2000	-	-	-	-	-	-	-	-	-	-	-	-	-
15/03/2000	41,604.53	-	-	-	41,604.53	-	-	-	-	-	-	-	-
15/03/2000	24,002.62	24,002.62	-	-	-	-	-	-	-	-	-	-	-
31/03/2000	-	-	-	-	-	-	-	-	-	-	-	-	-
14/04/2000	43,442.90	-	-	-	43,442.90	-	-	-	-	-	-	-	-
14/04/2000	25,063.22	25,063.22	-	-	-	-	-	-	-	-	-	-	-
30/04/2000	-	-	-	-	-	-	-	-	-	-	-	-	-
15/05/2000	38,328.87	-	-	-	38,328.87	-	-	-	-	-	-	-	-
15/05/2000	22,112.86	22,112.86	-	-	-	-	-	-	-	-	-	-	-
31/05/2000	-	-	-	-	-	-	-	-	-	-	-	-	-
16/06/2000	41,273.65	-	-	-	41,273.65	-	-	-	-	-	-	-	-
16/06/2000	23,811.72	23,811.72	-	-	-	-	-	-	-	-	-	-	-
30/06/2000	-	-	-	-	-	-	-	-	-	-	-	-	-
17/07/2000	40,772.16	-	-	-	40,772.16	-	-	-	-	-	-	-	-
17/07/2000	23,522.38	23,522.38	-	-	-	-	-	-	-	-	-	-	-
31/07/2000	-	-	-	-	-	-	-	-	-	-	-	-	-
17/08/2000	37,859.07	-	-	-	37,859.07	-	-	-	-	-	-	-	-
17/08/2000	21,841.78	21,841.78	-	-	-	-	-	-	-	-	-	-	-
22/08/2000	-	-	-	-	-	-	-	-	-	-	-	-	-
23/08/2000	9,003.10	-	-	-	-	-	-	-	9,003.10	-	-	-	-
31/08/2000	-	-	-	-	-	-	-	-	-	-	-	-	-
14/09/2000	43,093.79	-	-	-	43,093.79	-	-	-	-	-	-	-	-
14/09/2000	24,861.88	24,858.40	-	-	-	-	-	-	-	3.48	-	-	-
19/09/2000	4,321.55	-	-	-	-	-	-	4,321.55	-	-	-	-	-
30/09/2000	-	-	-	-	-	-	-	-	-	-	-	-	-
13/10/2000	35,866.91	-	-	-	35,866.91	-	-	-	-	-	-	-	-
13/10/2000	20,692.47	20,692.47	-	-	-	-	-	-	-	-	-	-	-
20/10/2000	4,321.55	-	-	-	-	-	-	4,321.55	-	-	-	-	-
31/10/2000	-	-	-	-	-	-	-	-	-	-	-	-	-
16/11/2000	36,777.00	-	-	-	36,777.00	-	-	-	-	-	-	-	-
16/11/2000	21,217.48	21,217.48	-	-	-	-	-	-	-	-	-	-	-
16/11/2000	4,321.55	-	-	-	-	-	-	4,321.55	-	-	-	-	-
30/11/2000	-	-	-	-	-	-	-	-	-	-	-	-	-
12/12/2000	41,640.72	-	-	-	41,640.72	-	-	-	-	-	-	-	-
12/12/2000	24,023.52	24,023.52	-	-	-	-	-	-	-	-	-	-	-



INFORME DE IMPUTACION DE PAGOS

TOTAL 2,004,597.37 691,699.13 81.31 0.60 1,186,411.35 0.00 0.25 100,880.88 25,498.51 25.34 42,409.57 53,283.44 7,312.51
 ORGANISMO: ENERGIA

Fecha	Total Ingresado	Contribucion Patronal 7,5%			Aportes Personales 13 %			Contribucion Patronal 50 % Lay 460			Excedente de Cobranza		
		En Término	En Mora	Intereses	En Término	En Mora	Intereses	En Término	En Mora	Intereses	Ing. A Imputar	Aportes Pers.	50% Ley 460
14/12/2000	4,321.55	-	-	-	-	-	-	4,321.55	-	-	-	-	-
28/12/2000	53,283.41	-	-	-	-	-	-	-	-	-	-	-	-
28/12/2000	30,740.45	3.48	-	-	-	-	-	-	-	-	-	53,283.41	-
31/12/2000	-	30,736.97	-	-	53,283.41	-	-	-	-	-	30,736.97	-	-
19/01/2001	6,482.33	-	-	-	-	-	-	6,482.33	-	-	-	-	-
31/01/2001	-	-	-	-	-	-	-	-	-	-	-	-	-
16/02/2001	44,915.34	-	-	-	44,915.34	-	-	-	-	-	-	-	-
16/02/2001	25,912.67	25,912.67	-	-	-	-	-	-	-	-	-	-	-
19/02/2001	13,060.69	-	-	-	-	-	-	13,060.69	-	-	-	-	-
28/02/2001	-	-	-	-	-	-	-	-	-	-	-	-	-
14/03/2001	37,036.86	-	-	-	37,036.86	-	-	-	-	-	-	-	-
14/03/2001	21,367.44	21,367.44	-	-	-	-	-	-	-	-	-	-	-
20/03/2001	4,321.55	-	-	-	-	-	-	4,321.55	-	-	-	-	-
31/03/2001	-	-	-	-	-	-	-	-	-	-	-	-	-
16/04/2001	40,420.51	-	-	-	40,420.51	-	-	-	-	-	-	-	-
16/04/2001	23,319.54	23,319.54	-	-	-	-	-	-	-	-	-	-	-
24/04/2001	4,321.55	-	-	-	-	-	-	4,321.55	-	-	-	-	-
30/04/2001	-	-	-	-	-	-	-	-	-	-	-	-	-
11/05/2001	33,145.77	-	-	-	33,145.77	-	-	-	-	-	-	-	-
11/05/2001	19,122.52	19,122.52	-	-	-	-	-	-	-	-	-	-	-
22/05/2001	4,321.55	-	-	-	-	-	-	4,321.55	-	-	-	-	-
23/05/2001	-	-	-	-	-	-	-	-	-	-	-	-	-
31/05/2001	-	-	-	-	-	-	-	-	-	-	-	-	-
15/06/2001	42,623.76	-	-	-	42,623.76	-	-	-	-	-	-	-	-
15/06/2001	24,590.64	24,590.64	-	-	-	-	-	-	-	-	-	-	-
22/06/2001	-	-	-	-	-	-	-	-	-	-	-	-	-
25/06/2001	4,321.55	-	-	-	-	-	-	-	4,321.55	-	-	-	-
27/06/2001	-	-	-	-	-	-	-	-	-	-	-	-	-
30/06/2001	-	-	-	-	-	-	-	-	-	-	-	-	-
11/07/2001	34,938.29	-	-	-	34,938.29	-	-	-	-	-	-	-	-
11/07/2001	20,156.71	20,151.70	-	-	-	-	-	-	-	5.01	-	-	-
20/07/2001	6,482.33	-	-	-	-	-	-	6,482.33	-	-	-	-	-
23/07/2001	-	-	-	-	-	-	-	-	-	-	-	-	-
25/07/2001	-	-	-	-	-	-	-	-	-	-	-	-	-
31/07/2001	-	-	-	-	-	-	-	-	-	-	-	-	-
13/08/2001	4,321.55	-	-	-	-	-	-	4,321.55	-	-	-	-	-
15/08/2001	35,232.14	-	-	-	35,232.14	-	-	-	-	-	-	-	-
15/08/2001	20,326.28	20,317.74	8.49	0.05	-	-	-	-	-	-	-	-	-



INFORME DE IMPUTACION DE PAGOS

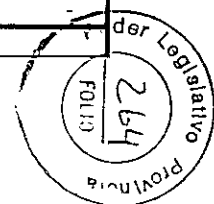
TOTAL 2,004,597.37 691,699.13 81.31 0.60 1,186,411.35 0.00 0.25 100,880.88 25,498.51 25.34 42,409.57 53,283.44 7,312.51
 ORGANISMO: ENERGIA

Fecha	Total Ingresado	Contribucion Patronal 7,5%			Aportes Personales 13 %			Contribucion Patronal 50 % Lay 460			Excedente de Cobranza		
		En Término	En Mora	Intereses	En Término	En Mora	Intereses	En Término	En Mora	Intereses	Ing. A Imputar	Aportes Pers.	50% Ley 460
22/08/2001	-	-	-	-	-	-	-	-	-	-	-	-	-
27/08/2001	-	-	-	-	-	-	-	-	-	-	-	-	-
31/08/2001	-	-	-	-	-	-	-	-	-	-	-	-	-
14/09/2001	40,482.20	-	-	-	40,482.20	-	-	-	-	-	-	-	-
14/09/2001	23,355.19	23,346.59	8.54	0.06	-	-	-	-	-	-	-	-	-
14/09/2001	4,321.55	-	-	-	-	-	-	4,321.55	-	-	-	-	-
21/09/2001	-	-	-	-	-	-	-	-	-	-	-	-	-
27/09/2001	-	-	-	-	-	-	-	-	-	-	-	-	-
30/09/2001	-	-	-	-	-	-	-	-	-	-	-	-	-
15/10/2001	37,672.19	-	-	-	37,672.19	-	-	-	-	-	-	-	-
15/10/2001	21,733.99	21,725.34	8.60	0.05	-	-	-	-	-	-	-	-	-
19/10/2001	4,321.55	-	-	-	-	-	-	4,321.55	-	-	-	-	-
23/10/2001	-	-	-	-	-	-	-	-	-	-	-	-	-
24/10/2001	-	-	-	-	-	-	-	-	-	-	-	-	-
31/10/2001	-	-	-	-	-	-	-	-	-	-	-	-	-
13/11/2001	40,017.40	-	-	-	40,017.40	-	-	-	-	-	-	-	-
13/11/2001	23,087.01	23,078.30	8.65	0.06	-	-	-	-	-	-	-	-	-
20/11/2001	4,321.55	-	-	-	-	-	-	4,321.55	-	-	-	-	-
21/11/2001	-	-	-	-	-	-	-	-	-	-	-	-	-
22/11/2001	-	-	-	-	-	-	-	-	-	-	-	-	-
30/11/2001	-	-	-	-	-	-	-	-	-	-	-	-	-
14/12/2001	39,023.91	-	-	-	39,023.91	-	-	-	-	-	-	-	-
14/12/2001	22,637.52	22,628.75	8.71	0.06	-	-	-	-	-	-	-	-	-
17/12/2001	3,908.94	-	-	-	-	-	-	3,908.94	-	-	-	-	-
24/12/2001	-	-	-	-	-	-	-	-	-	-	-	-	-
27/12/2001	-	-	-	-	-	-	-	-	-	-	-	-	-
31/12/2001	-	-	-	-	-	-	-	-	-	-	-	-	-
15/01/2002	55,691.38	-	-	-	55,691.38	-	-	-	-	-	-	-	-
15/01/2002	32,129.60	32,129.60	-	-	-	-	-	-	-	-	-	-	-
21/01/2002	-	-	-	-	-	-	-	-	-	-	-	-	-
24/01/2002	5,064.53	-	-	-	-	-	-	-	5,064.53	-	-	-	-
31/01/2002	-	-	-	-	-	-	-	-	-	-	-	-	-
Enero	92,885.51	32,129.60	-	-	55,691.38	-	-	-	5,064.53	-	-	-	-
15/02/2002	27,059.22	27,044.50	8.77	0.08	-	-	-	-	-	5.87	-	-	-
15/02/2002	46,902.64	-	-	-	46,902.64	-	-	-	-	-	-	-	-
21/02/2002	4,666.20	-	-	-	-	-	-	4,666.20	-	-	-	-	-
21/02/2002	-	-	-	-	-	-	-	-	-	-	-	-	-

INFORME DE IMPUTACION DE PAGOS

TOTAL 2,004,597.37 691,699.13 81.31 0.60 1,186,411.35 0.00 0.25 100,880.88 25,498.51 25.34 42,409.57 53,283.44 7,312.51
 ORGANISMO: ENERGIA

Fecha	Total Ingresado	Contribucion Patronal 7,5%			Aportes Personales 13 %			Contribucion Patronal 50 % Lay 460			Excedente de Cobranza		
		En Término	En Mora	Intereses	En Término	En Mora	Intereses	En Término	En Mora	Intereses	Ing. A Imputar	Aportes Pers.	50% Ley 460
28/02/2002	-	-	-	-	-	-	-	-	-	-	-	-	-
Febrero	78,628.06	27,044.50	8.77	0.08	46,902.64	-	-	4,666.20	-	5.87	-	-	-
15/03/2002	38,007.99	-	-	-	38,007.99	-	-	-	-	-	-	-	-
15/03/2002	21,927.78	21,912.95	14.72	0.11	-	-	-	-	-	-	-	-	-
21/03/2002	4,666.20	-	-	-	-	-	-	4,666.20	-	-	-	-	-
21/03/2002	-	-	-	-	-	-	-	-	-	-	-	-	-
31/03/2002	-	-	-	-	-	-	-	-	-	-	-	-	-
Marzo	64,601.97	21,912.95	14.72	0.11	38,007.99	-	-	4,666.20	-	-	-	-	-
15/04/2002	31,130.28	-	-	-	31,130.28	-	-	-	-	-	-	-	-
15/04/2002	17,959.77	17,836.04	14.83	0.13	-	-	-	-	-	-	108.77	-	-
29/04/2002	3,646.20	-	-	-	-	-	-	3,646.20	-	-	-	-	-
29/04/2002	-	-	-	-	-	-	-	-	-	-	-	-	-
30/04/2002	-	108.77	-	-	-	-	-	-	-	-	-	-	-
Abril	52,736.25	17,944.81	14.83	0.13	31,130.28	-	-	3,646.20	-	-	108.77	-	-
03/05/2002	7,109.33	-	-	-	-	-	-	-	7,109.33	-	-	-	-
15/05/2002	24,277.12	-	-	-	24,277.12	-	-	-	-	-	-	-	-
15/05/2002	14,006.01	13,904.74	-	-	-	-	-	-	-	10.98	90.29	-	-
22/05/2002	7,312.50	-	-	-	-	-	-	3,136.18	-	-	-	-	4176.32
22/05/2002	-	-	-	-	-	-	-	-	-	-	-	-	-
31/05/2002	-	4,266.61	-	-	-	-	-	-	-	-	-	-	-
Mayo	52,704.96	18,171.35	-	-	24,277.12	-	-	3,136.18	7,109.33	10.98	90.29	-	4,176.32
11/06/2002	3,136.19	-	-	-	-	-	-	3,136.19	-	-	-	-	-
14/06/2002	17,080.22	12,911.39	-	-	-	-	0.10	-	-	-	4,168.73	-	-
14/06/2002	-	-	-	-	-	-	-	-	-	-	-	-	-
14/06/2002	29,775.19	-	-	-	29,775.19	-	-	-	-	-	-	-	-
24/06/2002	3,647.38	-	-	-	-	-	-	511.19	-	-	-	-	3136.19
24/06/2002	-	-	-	-	-	-	-	-	-	-	-	-	-
30/06/2002	-	7,304.92	-	-	-	-	-	-	-	-	-	-	-
Junio	53,638.98	20,216.31	-	-	29,775.19	-	0.10	3,647.38	-	-	4,168.73	-	3,136.19
15/07/2002	33,350.59	8,962.95	-	-	21,148.68	-	0.15	-	-	-	3,238.81	-	-
15/07/2002	11,115.00	-	-	-	7,048.97	-	-	-	-	-	4,066.00	0.03	-
22/07/2002	-	-	-	-	-	-	-	-	-	-	-	-	-
24/07/2002	3,647.38	-	-	-	-	-	-	3,647.38	-	-	-	-	-
29/07/2002	-	-	-	-	-	-	-	-	-	-	-	-	-
31/07/2002	-	7,304.81	-	-	0.03	-	-	-	-	-	-	-	-
Julio	48,112.97	16,267.76	-	-	28,197.68	-	0.15	3,647.38	-	-	7,304.81	0.03	-
	-	-	-	-	-	-	-	-	-	-	-	-	-



APORTES Y CONTRIBUCIONES

INFORME DE SALDOS AL DIA: 31/07/2002

ORGANISMO: FISCALIA DE ESTADO

DEBITOS Y CREDITOS DESDE EL DIA 01/01/2000

Saldos no exigibles:

Contribucion Patronal 7,5% Ley 244		
D	H	Saldo
\$ 119,104.27	\$ 115,915.48	\$ 3,188.79

Contribucion Patronal 50% Ley 460		
D	H	Saldo
\$ 19,825.04	\$ 19,825.04	\$ -

Aportes Personales		
D	H	Saldo
\$ 206,446.86	\$ 200,919.59	5,527.27

Saldos en mora:

Contr. Patronal 7,5% Ley 244 en Mora		
D	H	Saldo
\$ 3,028.09	\$ 3,021.66	\$ 6.43

Contr. Patronal 50% Ley 460 en Mora		
D	H	Saldo
-	-	-

Aport. Personales 13% en Mora		
D	H	Saldo
\$ 5,226.49	\$ 5,226.49	-


Intereses a cobrar s/Contr. Patronal 7,5%		
D	H	Saldo
\$ 2.44	\$ 2.42	\$ 0.02

Intereses a cobrar s/Contr. Patronal 50%		
D	H	Saldo
-	-	-

Intereses a cobrar s/Aport. Pers. 13%		
D	H	Saldo
\$ 4.04	\$ 4.04	-


A favor del organismo por Pagos en exceso:

Excedentes de Cobranza		
D	H	Saldo
\$ 12,450.47	12,450.47	\$ -


C.P.N. Mario SANTANGELO
 Jefe Depto. Fiscalización
 I.P.A.U.S.S.

Saldo Total: \$ 8,722.51

Obs.: Los ingresos se verificaron en Tesorería.
 Los devengamientos surgen de información suministrada por el organismo, sujeta a verificación.



ORGANISMO: FISCALIA DE ESTADO

Fecha	CONCEPTO	D A T O S											Ingreso Imputado/Aportes		Ingresos Ley 460 (50%)		Ingreso a Imputar	Total Ingresado		
		Remuneración Activos	Haber Pleno L. 460	Vto.	Saldo Capital No Vendido			Pase a Mora			En Término	En Mora	Periodo	En Término	En Mora					
					13%	7.50%	50.00%	13.00%	7.50%	50.00%										
31/01/2000	DEV.ENERO	51,851.25		21/02/2000	6,740.67	3,888.88	-													
31/01/2000	2ºCTA SAC-DIC/00	12,878.62		21/02/2000	8,414.89	4,854.76	-													
11/02/2000	PAGO				6,740.67	4,854.76	-				1,674.22		ENERO							
11/02/2000	PAGO				6,740.67	3,888.88	-						ENERO				965.88			965.88
21/02/2000	PAGO				(0.00)	3,888.88	-				6,740.67		ENERO							6,740.67
21/02/2000	PAGO				-	-	-						A/C				3,888.88			3,888.88
29/02/2000	DEV.FEBRERO	51,738.55		21/03/2000	6,726.01	3,880.45	-						FEBRERO							6,726.01
17/03/2000	PAGO				-	3,880.45	-				6,726.01		A/C				3,880.45			3,880.45
17/03/2000	PAGO				-	-	-													
31/03/2000	DEV.MARZO	51,738.75		25/04/2000	6,726.04	3,880.41	-						MARZO							6,726.04
17/04/2000	PAGO				-	3,880.41	-				6,726.04		A/C				3,880.41			3,880.41
17/04/2000	PAGO				0.00	-	-													
30/04/2000	DEV.ABRIL	51,738.75		22/05/2000	6,726.04	3,880.41	-						ABRIL							6,726.04
09/05/2000	PAGO				0.00	3,880.41	-				6,726.04		A/C				3,880.41			3,880.41
09/05/2000	PAGO				0.00	-	-													
31/05/2000	DEV.MAYO	50,238.75		23/06/2000	6,531.04	3,767.95	-						MAYO							6,531.04
09/06/2000	PAGO				0.00	3,767.95	-				6,531.04		A/C				3,767.95			3,767.95
09/06/2000	PAGO				0.00	-	-													
30/06/2000	DEV.JUNIO	46,863.75		21/07/2000	6,092.29	3,514.78	-						JUNIO							6,092.29
30/06/2000	1º CTA SAC	3,905.22		21/07/2000	6,599.97	3,807.67	-						A/C							3,514.78
11/07/2000	PAGO				507.68	3,807.67	-				6,092.29									507.68
11/07/2000	PAGO				507.68	292.89	-				507.68		JUNIO							292.89
11/07/2000	PAGO				0.00	292.89	-						A/C							
11/07/2000	PAGO				0.00	-	-													
31/07/2000	DEV. JULIO	46,863.75	16,833.34	22/08/2000	6,092.30	3,514.79	8,416.67						JULIO							6,092.29
31/07/2000	2º CTA SAC	3,905.32		22/08/2000	6,599.99	3,807.68	8,416.67						A/C							3,514.78
14/08/2000	PAGO				0.00	3,807.68	8,416.67				6,599.99									292.89
14/08/2000	PAGO				0.00	-	8,416.67						JUL 50%		8,416.67					292.89
22/08/2000	PAGO				0.00	-	-													
31/08/2000	DEV. AGOSTO	48,443.99	6,000.00	21/09/2000	6,297.72	3,633.31	3,000.00						AGOSTO							6,092.29
31/08/2000	3º CTA SAC	3,905.32		21/09/2000	6,805.41	3,926.20	3,000.00						A/C							3,514.78
12/09/2000	PAGO				0.00	3,926.20	3,000.00				6,805.41									507.68
12/09/2000	PAGO				0.00	-	3,000.00						AGO 50%		3,000.00					292.89
12/09/2000	PAGO				0.00	-	-													
30/09/2000	SETIEMBRE Y 4ºCTA	54,050.32	6,000.00	23/10/2000	7,026.54	4,053.77	3,000.00						SETIEMBRE							6,092.29
17/10/2000	PAGO				0.00	4,053.77	3,000.00				7,026.54		A/C							3,514.78
17/10/2000	PAGO				0.00	-	3,000.00						SET 50%		3,000.00					292.89
17/10/2000	PAGO				0.00	-	-													
31/10/2000	DEV. OCTUBRE y 5ºCTA	54,050.32	6,000.00	21/11/2000	7,026.54	4,053.85	3,000.00						OCTUBRE							6,092.29
20/11/2000	PAGO				0.00	4,053.85	3,000.00				7,026.54		A/C							3,514.78
20/11/2000	PAGO				0.00	-	3,000.00						OCT 50%		3,000.00					507.68
20/11/2000	PAGO				0.00	-	-													
30/11/2000	DEV. NOVIEM Y 6ºCTA	54,050.32	2,600.00	22/12/2000	7,026.54	4,053.77	1,300.00						NOV							6,092.29
18/12/2000	PAGO				0.00	4,053.77	1,300.00				7,026.54		A/C							3,514.78
18/12/2000	PAGO				0.00	-	1,300.00						NOV 50%		1,300.00					292.89
18/12/2000	PAGO				0.00	-	-													
27/12/2000	PAGO				-	-	-				7,192.53		DICIEM							6,092.29
27/12/2000	PAGO				-	-	-						A/C							3,514.78
27/12/2000	PAGO				-	-	-						DIC 50%		1,108.37					292.89
31/12/2000	DEV.DIC Y 1ºCTA SAC	55,327.12	2,216.68	22/01/2001	-	-	1,108.37													6,092.29
31/01/2001	DEV.ENERO	54,050.31		21/02/2001	7,026.55	2,945.40	1,108.37						ENERO							3,514.78
07/02/2001	PAGO				-	2,945.40	1,108.37				7,026.55		A/C							292.89
07/02/2001	PAGO				-	-	-													
28/02/2001	DEV. FEBRERO	48,769.06		21/03/2001	6,339.97	3,657.74	-													6,092.29



ORGANISMO: FISCALIA DE ESTADO

Fecha	CONCEPTO	D A T O S											Ingreso a Imputar	Total Ingresado				
		Remuneración Activos	Haber Pleno L. 460	Vto.	Saldo Capital No Vencido			Pase a Mora			Ingresos Imputados/Aportes				Ingresos Ley 460 (50%)			
					13%	7.50%	50.00%	13.00%	7.50%	50.00%	[En Término]	[En Mora]			[Período]	[En Término]	[En Mora]	
08/03/2001	PAGO				-	3,657.74	-					6,339.97		FEBRERO				6,339.97
08/03/2001	PAGO				0.00	-	-							A/C				3,657.74
31/03/2001	DEV. MARZO	48,769.06		24/04/2001	6,339.97	3,657.68	-					6,339.97		MARZO				6,339.97
10/04/2001	PAGO				0.00	3,657.68	-							A/C				3,657.68
10/04/2001	PAGO				0.00	-	-							A/C				3,657.68
30/04/2001	DEV. ABRIL	48,769.06		22/05/2001	6,339.99	3,657.68	-					6,339.99		ABRIL				6,339.99
04/05/2001	PAGO				0.00	3,657.68	-							A/C				3,657.68
04/05/2001	PAGO				0.00	-	-							A/C				3,657.68
23/05/2001	ACTUALIZACION				0.00	-	-							A/C				-
31/05/2001	DEV. MAYO	48,769.06		22/06/2001	6,339.99	3,657.71	-					6,339.99		MAYO				6,339.99
08/06/2001	PAGO				0.00	3,657.71	-							A/C				3,657.71
08/06/2001	PAGO				0.00	-	-							A/C				3,657.71
27/06/2001	ACTUALIZACION				0.00	-	-							A/C				-
30/06/2001	DEV. JUNIO y SAC	49,042.50		23/07/2001	6,375.53	3,678.19	-					6,375.53		JUNIO				6,375.53
06/07/2001	PAGO				0.00	3,678.19	-							A/C				3,678.19
06/07/2001	PAGO				0.00	-	-							A/C				3,678.19
25/07/2001	ACTUALIZACION				0.00	-	-							A/C				-
31/07/2001	DEV. JULIO Y SAC	55,948.75		22/08/2001	7,273.33	4,196.24	-					7,273.33		JULIO				7,273.33
08/08/2001	PAGO				0.00	4,196.24	-							A/C				4,196.24
08/08/2001	PAGO				0.00	-	-							A/C				4,196.24
27/08/2001	ACTUALIZACION				0.00	-	-							A/C				-
31/08/2001	DEV. AGOSTO	53,917.50		21/09/2001	7,009.28	4,043.83	-					7,009.28		AGOSTO				7,009.28
07/09/2001	PAGO				0.00	4,043.83	-							A/C				4,043.83
07/09/2001	PAGO				0.00	-	-							A/C				4,043.83
27/09/2001	ACTUALIZACION				0.00	-	-							A/C				-
30/09/2001	DEV. SEPTIEMBRE	53,917.50		23/10/2001	7,009.29	4,043.83	-					7,009.29		SEPT.				7,009.29
10/10/2001	PAGO				0.00	4,043.83	-							A/C				4,043.83
10/10/2001	PAGO				0.00	-	-							A/C				4,043.83
24/10/2001	ACTUALIZACION				0.00	-	-							A/C				-
31/10/2001	DEV. OCTUBRE	53,917.50		21/11/2001	7,009.29	4,043.83	-					7,009.29		OCT.				7,009.29
12/11/2001	PAGO				0.00	4,043.83	-							A/C				4,043.83
12/11/2001	PAGO				0.00	-	-							A/C				4,043.83
22/11/2001	ACTUALIZACION				0.00	-	-							A/C				-
30/11/2001	DEV. NOVIEMBRE	53,917.51		24/12/2001	7,009.29	4,043.81	-					7,009.29		NOV.				7,009.29
13/12/2001	PAGO				0.00	4,043.81	-							A/C				4,043.81
13/12/2001	PAGO				0.00	-	-							A/C				4,043.81
24/12/2001	Vto. Nov/01				-	-	-	0.00	-	-								-
31/12/2001	Dev. Diciembre/01	56,935.81		21/01/2002	7,401.68	4,270.20	-							Dic-01				4,270.20
21/01/2002	Pagó en Pesos				7,401.68	-	-					7,401.68		Dic-01				7,401.68
21/01/2002	Pagó en Pesos				-	-	-											-
21/01/2002	Vto. Dic./01				-	-	-											-
31/01/2002	Dev. Enero/02	50,769.06		21/02/2002	6,599.99	3,807.69	-							Ene-02				3,807.69
08/02/2002	Pagó en Pesos				6,599.99	-	-					6,599.99		Ene-02				6,599.99
08/02/2002	Pagó en Pesos				0.00	-	-											-
21/02/2002	Vto. Enero/02				-	-	-	0.00	-	-								-
28/02/2002	Dev. Febrero/02	53,447.60		21/03/2002	6,948.20	4,008.58	-							Feb-02				3,004.58
19/03/2002	Pagó en Pesos				6,948.20	1,004.00	-							Feb-02				1,004.00
19/03/2002	Pagó en Lecop				6,948.20	-	-							Feb-02				1,737.00
19/03/2002	Pagó en Lecop				5,211.20	-	-					1,737.00		Feb-02				5,211.20
19/03/2002	Pagó en Pesos				-	-	-					5,211.20		Feb-02				-
21/03/2002	Vto. Febrero/02				-	-	-											-
31/03/2002	Dev. Marzo/02	49,743.35		29/04/2002	6,466.67	3,730.76	-							Mar-02				934.00
19/04/2002	Pagó en Lecop				6,466.67	2,796.76	-							Mar-02				2,796.76
19/04/2002	Pagó en Pesos				6,466.67	-	-							Mar-02				2,796.76



ORGANISMO: FISCALIA DE ESTADO

Fecha	CONCEPTO	D A T O S															
		Remuneración Activos	Haber Pleno L. 460	Vto.	Saldo Capital No Vencido			Pase a Mora			Ingreso Imputado/Aportes			Ingresos Ley 460 (50%)		Ingreso a imputar	Total Ingresado
					13%	7.50%	50.00%	13.00%	7.50%	50.00%	En Término	En Mora	Periodo	En Término	En Mora		
19/04/2002	Pagó en Lecop				4,846.67	-	-					1,620.00		Mar-02			1,620.00
19/04/2002	Pagó en Pesos				-	-	-					4,846.67		Mar-02			4,846.67
29/04/2002	Vto. Marzo/02				-	-	-										-
30/04/2002	Dev. Abril/02	40,203.49	-	22/05/2002	5,226.49	3,015.26	-										-
22/05/2002	Vto. Abril/02				-	-	-	5,226.49	3,015.26								-
24/05/2002	Pagó en Pesos				-	-	-							Abr-02		2,412.27	2,412.27
24/05/2002	Pagó en Pesos				-	-	-					4,186.49		Abr-02		4,186.49	4,186.49
24/05/2002	Pagó en Lecop				-	-	-							Abr-02	603.00	603.00	603.00
24/05/2002	Pagó en Lecop				-	-	-					1,040.00		Abr-02		1,040.00	1,040.00
31/05/2002	Dev. Mayo/02	40,578.69	-	24/06/2002	5,275.26	3,043.40	-										-
20/06/2002	Pagó en Lecop				5,275.26	2,285.81	-							May-02	764.00	764.00	764.00
20/06/2002	Pagó en Pesos				5,275.26	6.40	-							May-02	2,279.41	2,279.41	2,279.41
20/06/2002	Pagó en Lecop				3,955.26	6.40	-					1,320.00		May-02		1,320.00	1,320.00
20/06/2002	Pagó en Pesos				-	6.40	-					3,955.26		May-02		3,955.26	3,955.26
24/06/2002	Vto. Mayo/02				-	-	-		6.40								-
30/06/2002	Dev. Junio/02	42,517.24	-	22/07/2002	5,527.28	3,188.79	-										-
15/07/2002	Pagó en Pesos				1,381.00	803.43	-					4,146.28		Jun-02	2,391.80	6,538.08	6,538.08
15/07/2002	Pagó en Lecop				-	6.43	-					1,381.00		Jun-02	797.00	2,178.00	2,178.00
22/07/2002	Vto. Junio/02				-	-	-		6.43								-
31/07/2002	Dev. Julio/02	42,517.22	-	22/08/2002	5,527.27	3,188.79	-										-

**DEVENGAMIENTOS DE
APORTES Y CONTRIBUCIONES**

ORGANISMO: FISCALIA DE ESTADO

ACUMULADO DESDE EL 01/01/2000

HASTA EL DIA	REMUNERACION	APORTES PERSONALES 13 %	CONTRIBUCION PATRONAL 7,5%	CONTRIBUCION PATRONAL 50 %	TOTAL
31/07/2002	1,588,050.37	206,446.86	119,104.27	19,825.04	345,376.17

DETALLE MENSUAL:

FECHA	REMUNERACION	APORTES PERSONALES 13 %	CONTRIBUCION PATRONAL 7,5%	CONTRIBUCION PATRONAL 50 %	TOTAL
31/01/2000	51,851.25	6,740.67	3,888.88	-	10,629.55
31/01/2000	12,878.62	1,674.22	965.88	-	2,640.10
-	-	-	-	-	-
-	-	-	-	-	-
-	-	-	-	-	-
29/02/2000	51,738.55	6,726.01	3,880.45	-	10,606.46
-	-	-	-	-	-
31/03/2000	51,738.75	6,726.04	3,880.41	-	10,606.45
-	-	-	-	-	-
30/04/2000	51,738.75	6,726.04	3,880.41	-	10,606.45
-	-	-	-	-	-
31/05/2000	50,238.75	6,531.04	3,767.95	-	10,298.99
-	-	-	-	-	-
30/06/2000	46,863.75	6,092.29	3,514.78	-	9,607.07
30/06/2000	3,905.22	507.68	292.89	-	800.57
-	-	-	-	-	-
-	-	-	-	-	-
31/07/2000	46,863.75	6,092.30	3,514.79	8,416.67	18,023.76
31/07/2000	3,905.32	507.69	292.89	-	800.58
-	-	-	-	-	-
-	-	-	-	-	-
31/08/2000	48,443.99	6,297.72	3,633.31	3,000.00	12,931.03
31/08/2000	3,905.32	507.69	292.89	-	800.58
-	-	-	-	-	-
-	-	-	-	-	-
30/09/2000	54,050.32	7,026.54	4,053.77	3,000.00	14,080.31
-	-	-	-	-	-
-	-	-	-	-	-
31/10/2000	54,050.32	7,026.54	4,053.85	3,000.00	14,080.39
-	-	-	-	-	-
-	-	-	-	-	-
30/11/2000	54,050.32	7,026.54	4,053.77	1,300.00	12,380.31
-	-	-	-	-	-
-	-	-	-	-	-
-	-	-	-	-	-
31/12/2000	55,327.12	7,192.53	4,149.57	1,108.37	12,450.47
31/01/2001	54,050.31	7,026.55	4,053.77	-	11,080.32
-	-	-	-	-	-
-	-	-	-	-	-
28/02/2001	48,769.06	6,339.97	3,657.74	-	9,997.71
-	-	-	-	-	-
31/03/2001	48,769.06	6,339.97	3,657.68	-	9,997.65
-	-	-	-	-	-
30/04/2001	48,769.06	6,339.99	3,657.68	-	9,997.67
-	-	-	-	-	-
-	-	-	-	-	-
31/05/2001	48,769.06	6,339.99	3,657.71	-	9,997.70

**DEVENGAMIENTOS DE
APORTES Y CONTRIBUCIONES**

ORGANISMO: FISCALIA DE ESTADO

ACUMULADO DESDE EL 01/01/2000

HASTA EL DIA	REMUNERACION	APORTES PERSONALES 13 %	CONTRIBUCION PATRONAL 7,5%	CONTRIBUCION PATRONAL 50 %	TOTAL
31/07/2002	1,588,050.37	206,446.86	119,104.27	19,825.04	345,376.17

DETALLE MENSUAL:

FECHA	REMUNERACION	APORTES PERSONALES 13 %	CONTRIBUCION PATRONAL 7,5%	CONTRIBUCION PATRONAL 50 %	TOTAL
	-	-	-	-	-
	-	-	-	-	-
	-	-	-	-	-
30/06/2001	49,042.50	6,375.53	3,678.19	-	10,053.72
	-	-	-	-	-
	-	-	-	-	-
31/07/2001	55,948.75	7,273.33	4,196.24	-	11,469.57
	-	-	-	-	-
	-	-	-	-	-
31/08/2001	53,917.50	7,009.28	4,043.83	-	11,053.11
	-	-	-	-	-
	-	-	-	-	-
30/09/2001	53,917.50	7,009.29	4,043.83	-	11,053.12
	-	-	-	-	-
	-	-	-	-	-
31/10/2001	53,917.50	7,009.29	4,043.83	-	11,053.12
	-	-	-	-	-
	-	-	-	-	-
30/11/2001	53,917.51	7,009.29	4,043.81	-	11,053.10
	-	-	-	-	-
	-	-	-	-	-
31/12/2001	56,935.81	7,401.68	4,270.20	-	11,671.88
	-	-	-	-	-
	-	-	-	-	-
Ene-02	50,769.06	6,599.99	3,807.69	-	10,407.68
	-	-	-	-	-
	-	-	-	-	-
Feb-02	53,447.60	6,948.20	4,008.58	-	10,956.78
	-	-	-	-	-
	-	-	-	-	-
Mar-02	49,743.35	6,466.67	3,730.76	-	10,197.43
	-	-	-	-	-
	-	-	-	-	-
Abr-02	40,203.49	5,226.49	3,015.26	-	8,241.75
	-	-	-	-	-
	-	-	-	-	-
May-02	40,578.69	5,275.26	3,043.40	-	8,318.66
	-	-	-	-	-
	-	-	-	-	-
Jun-02	42,517.24	5,527.28	3,188.79	-	8,716.07
	-	-	-	-	-
	-	-	-	-	-

LIQUIDACION DE INTERESES



ORGANISMO: FISCALIA DE ESTADO

MES	7.50%	13%	50%	TOTAL
Ene-00	-	-	-	-
Feb-00	-	-	-	-
Mar-00	-	-	-	-
Abr-00	-	-	-	-
May-00	-	-	-	-
Jun-00	-	-	-	-
Jul-00	-	-	-	-
Ago-00	-	-	-	-
Sep-00	-	-	-	-
Oct-00	-	-	-	-
Nov-00	-	-	-	-
Dic-00	-	-	-	-
Sub-Total/00	-	-	-	-
Ene-01	-	-	-	-
Feb-01	-	-	-	-
Mar-01	-	-	-	-
Abr-01	-	-	-	-
May-01	-	-	-	-
Jun-01	-	-	-	-
Jul-01	-	-	-	-
Ago-01	-	-	-	-
Sep-01	-	-	-	-
Oct-01	-	-	-	-
Nov-01	-	-	-	-
Dic-01	-	-	-	-
Sub-Total/01	-	-	-	-
Ene-02	-	-	-	-
Feb-02	-	-	-	-
Mar-02	-	-	-	-
Abr-02	-	-	-	-
May-02	2.34	4.04	-	6.38
Jun-02	0.05	-	-	0.05
Jul-02	0.05	-	-	0.05
Ago-02	-	-	-	-
Sep-02	-	-	-	-
Oct-02	-	-	-	-
Nov-02	-	-	-	-
Dic-02	-	-	-	-
Sub-Total/02	2.44	4.04	-	6.48
TOTAL	2.44	4.04	-	6.48

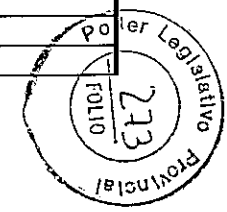
DESDE	HASTA	SALDO EN MORA			DIAS	T.E.M.	INTERES	INTERES	INTERES
		7.50%	13%	50%			S/ 7,5%	S/ 13 %	S/ 50 %
25/12/2001	31/12/2001		0.00		7				
01/01/2002	21/01/2002		0.00		21				
22/02/2002	28/02/2002		0.00		7				
01/03/2002	19/03/2002		0.00		19				
23/05/2002	24/05/2002	3,015.26	5,226.49		2	1.16%	2.33	4.04	
25/05/2002	31/05/2002	6.36			7	0.67%	0.01		
01/06/2002	20/06/2002	6.36			20	0.94%	0.04		
25/06/2002	30/06/2002	6.40			6	0.78%	0.01		
01/07/2002	15/07/2002	6.40			15	0.94%	0.03		
23/07/2002	31/07/2002	6.43			9	1.04%	0.02		
01/08/2002	00/01/1900	6.43			-37468				

INFORME DE IMPUTACION DE PAGOS

TOTAL 336,660.14
 ORGANISMO: FISCALIA DE ESTADO

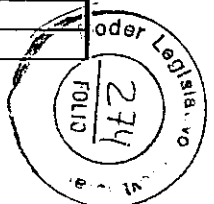
112,887.39 3,021.66 2.42 195,693.10 5,226.49 4.04 19,825.04 0.00 0.00 4,149.57 7,192.53 #|VALOR|

Fecha	Total Ingresado	Contribucion Patronal 7,5%			Aportes Personales 13 %			Contribucion Patronal 50 % Lay 460			Excedente de Cobranza		
		En Término	En Mora	Intereses	En Término	En Mora	Intereses	En Término	En Mora	Intereses	Ing. A Imputar	Aportes Pers.	50% Ley 460
31/01/2000	-	-	-	-	-	-	-	-	-	-	-	-	-
31/01/2000	-	-	-	-	-	-	-	-	-	-	-	-	-
11/02/2000	1,674.22	-	-	-	1,674.22	-	-	-	-	-	-	-	-
11/02/2000	965.88	965.88	-	-	-	-	-	-	-	-	-	-	-
21/02/2000	6,740.67	-	-	-	6,740.67	-	-	-	-	-	-	-	-
21/02/2000	3,888.88	3,888.88	-	-	(0.00)	-	-	-	-	-	-	0.00	-
29/02/2000	-	-	-	-	-	-	-	-	-	-	-	-	-
17/03/2000	6,726.01	-	-	-	6,726.01	-	-	-	-	-	-	-	-
17/03/2000	3,880.45	3,880.45	-	-	-	-	-	-	-	-	-	-	-
31/03/2000	-	-	-	-	-	-	-	-	-	-	-	-	-
17/04/2000	6,726.04	-	-	-	6,726.04	-	-	-	-	-	-	-	-
17/04/2000	3,880.41	3,880.41	-	-	(0.00)	-	-	-	-	-	-	0.00	-
30/04/2000	-	-	-	-	-	-	-	-	-	-	-	-	-
09/05/2000	6,726.04	-	-	-	6,726.04	-	-	-	-	-	-	-	-
09/05/2000	3,880.41	3,880.41	-	-	(0.00)	-	-	-	-	-	-	0.00	-
31/05/2000	-	-	-	-	-	-	-	-	-	-	-	-	-
09/06/2000	6,531.04	-	-	-	6,531.04	-	-	-	-	-	-	-	-
09/06/2000	3,767.95	3,767.95	-	-	(0.00)	-	-	-	-	-	-	0.00	-
30/06/2000	-	-	-	-	-	-	-	-	-	-	-	-	-
30/06/2000	-	-	-	-	-	-	-	-	-	-	-	-	-
11/07/2000	6,092.29	-	-	-	6,092.29	-	-	-	-	-	-	-	-
11/07/2000	3,514.78	3,514.78	-	-	-	-	-	-	-	-	-	-	-
11/07/2000	507.68	-	-	-	507.68	-	-	-	-	-	-	-	-
11/07/2000	292.89	292.89	-	-	0.00	-	-	-	-	-	-	-	-
31/07/2000	-	-	-	-	-	-	-	-	-	-	-	-	-
31/07/2000	-	-	-	-	-	-	-	-	-	-	-	-	-
14/08/2000	6,599.99	-	-	-	6,599.99	-	-	-	-	-	-	-	-
14/08/2000	3,807.68	3,807.68	-	-	(0.00)	-	-	-	-	-	-	0.00	-
22/08/2000	8,416.67	-	-	-	-	-	-	8,416.67	-	-	-	-	-
31/08/2000	-	-	-	-	-	-	-	-	-	-	-	-	-
31/08/2000	-	-	-	-	-	-	-	-	-	-	-	-	-
12/09/2000	6,805.41	-	-	-	6,805.41	-	-	-	-	-	-	-	-
12/09/2000	3,926.20	3,926.20	-	-	-	-	-	-	-	-	-	-	-
12/09/2000	3,000.00	-	-	-	-	-	-	3,000.00	-	-	-	-	-
30/09/2000	-	-	-	-	-	-	-	-	-	-	-	-	-
17/10/2000	7,026.54	-	-	-	7,026.54	-	-	-	-	-	-	-	-
17/10/2000	4,053.77	4,053.77	-	-	-	-	-	-	-	-	-	-	-
17/10/2000	3,000.00	-	-	-	-	-	-	3,000.00	-	-	-	-	-



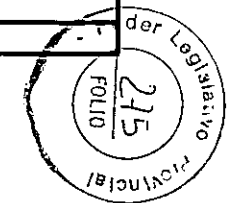
ORGANISMO: FISCALIA DE ESTADO

Fecha	Total Ingresado	Contribucion Patronal 7,5%			Aportes Personales 13 %			Contribucion Patronal 50 % Lay 460			Excedente de Cobranza		
		En Término	En Mora	Intereses	En Término	En Mora	Intereses	En Término	En Mora	Intereses	Ing. A Imputar	Aportes Pers.	50% Ley 460
31/10/2000	-	-	-	-	-	-	-	-	-	-	-	-	-
20/11/2000	7,026.54	-	-	-	7,026.54	-	-	-	-	-	-	-	-
20/11/2000	4,053.85	4,053.85	-	-	-	-	-	-	-	-	-	-	-
20/11/2000	3,000.00	-	-	-	-	-	-	3,000.00	-	-	-	-	-
30/11/2000	-	-	-	-	-	-	-	-	-	-	-	-	-
18/12/2000	7,026.54	-	-	-	7,026.54	-	-	-	-	-	-	-	-
18/12/2000	4,053.77	4,053.77	-	-	-	-	-	-	-	-	-	-	-
18/12/2000	1,300.00	-	-	-	-	-	-	1,300.00	-	-	-	-	-
27/12/2000	7,192.53	-	-	-	0.00	-	-	-	-	-	-	7,192.53	-
27/12/2000	4,149.57	-	-	-	-	-	-	-	-	-	4,149.57	-	-
27/12/2000	1,108.37	-	-	-	-	-	-	-	-	-	-	-	1108.37
31/12/2000	-	4,149.57	-	-	7,192.53	-	-	-	-	-	-	-	-
31/01/2001	-	1,108.37	-	-	-	-	-	-	-	-	-	-	-
07/02/2001	7,026.55	-	-	-	7,026.55	-	-	-	-	-	-	-	-
07/02/2001	4,053.77	2,945.40	-	-	-	-	-	1,108.37	-	-	-	-	-
28/02/2001	-	-	-	-	-	-	-	-	-	-	-	-	-
08/03/2001	6,339.97	-	-	-	6,339.97	-	-	-	-	-	-	-	-
08/03/2001	3,657.74	3,657.74	-	-	(0.00)	-	-	-	-	-	-	-	-
31/03/2001	-	-	-	-	-	-	-	-	-	-	-	-	-
10/04/2001	6,339.97	-	-	-	6,339.97	-	-	-	-	-	-	-	-
10/04/2001	3,657.68	3,657.68	-	-	(0.00)	-	-	-	-	-	-	-	-
30/04/2001	-	-	-	-	-	-	-	-	-	-	-	-	-
04/05/2001	6,339.99	-	-	-	6,339.99	-	-	-	-	-	-	-	-
04/05/2001	3,657.68	3,657.68	-	-	(0.00)	-	-	-	-	-	-	-	-
23/05/2001	-	-	-	-	-	-	-	-	-	-	-	-	-
31/05/2001	-	-	-	-	-	-	-	-	-	-	-	-	-
08/06/2001	6,339.99	-	-	-	6,339.99	-	-	-	-	-	-	-	-
08/06/2001	3,657.71	3,657.71	-	-	-	-	-	-	-	-	-	-	-
27/06/2001	-	-	-	-	-	-	-	-	-	-	-	-	-
30/06/2001	-	-	-	-	-	-	-	-	-	-	-	-	-
06/07/2001	6,375.53	-	-	-	6,375.53	-	-	-	-	-	-	-	-
06/07/2001	3,678.19	3,678.19	-	-	-	-	-	-	-	-	-	-	-
25/07/2001	-	-	-	-	-	-	-	-	-	-	-	-	-
31/07/2001	-	-	-	-	-	-	-	-	-	-	-	-	-
08/08/2001	7,273.33	-	-	-	7,273.33	-	-	-	-	-	-	-	-
08/08/2001	4,196.24	4,196.24	-	-	-	-	-	-	-	-	-	-	-
27/08/2001	-	-	-	-	-	-	-	-	-	-	-	-	-
31/08/2001	-	-	-	-	-	-	-	-	-	-	-	-	-
07/09/2001	7,009.28	-	-	-	7,009.28	-	-	-	-	-	-	-	-
07/09/2001	4,043.83	4,043.83	-	-	-	-	-	-	-	-	-	-	-



ORGANISMO: FISCALIA DE ESTADO

Fecha	Total Ingresado	Contribución Patronal 7,5%			Aportes Personales 13 %			Contribución Patronal 50 % Ley 460			Excedente de Cobranza		
		En Término	En Mora	Intereses	En Término	En Mora	Intereses	En Término	En Mora	Intereses	Ing. A Imputar	Aportes Pers.	50% Ley 460
27/09/2001	-	-	-	-	-	-	-	-	-	-	-	-	-
30/09/2001	-	-	-	-	-	-	-	-	-	-	-	-	-
10/10/2001	7,009.29	-	-	-	7,009.29	-	-	-	-	-	-	-	-
10/10/2001	4,043.83	4,043.83	-	-	-	-	-	-	-	-	-	-	-
24/10/2001	-	-	-	-	-	-	-	-	-	-	-	-	-
31/10/2001	-	-	-	-	-	-	-	-	-	-	-	-	-
12/11/2001	7,009.29	-	-	-	7,009.29	-	-	-	-	-	-	-	-
12/11/2001	4,043.83	4,043.83	-	-	-	-	-	-	-	-	-	-	-
22/11/2001	-	-	-	-	-	-	-	-	-	-	-	-	-
30/11/2001	-	-	-	-	-	-	-	-	-	-	-	-	-
13/12/2001	7,009.29	-	-	-	7,009.29	-	-	-	-	-	-	-	-
13/12/2001	4,043.81	4,043.81	-	-	-	-	-	-	-	-	-	-	-
24/12/2001	-	-	-	-	-	-	-	-	-	-	-	-	-
31/12/2001	-	-	-	-	-	-	-	-	-	-	-	-	-
21/01/2002	4,270.20	4,270.20	-	-	-	0.00	-	-	-	-	-	-	-
21/01/2002	7,401.68	-	-	-	7,401.68	-	-	-	-	-	-	-	-
21/01/2002	-	-	-	-	-	-	-	-	-	-	-	-	-
31/01/2002	-	-	-	-	-	-	-	-	-	-	-	-	-
Enero	11,671.88	4,270.20	-	-	7,401.68	0.00	-	-	-	-	-	-	-
08/02/2002	3,807.69	3,807.69	-	-	-	-	-	-	-	-	-	-	-
08/02/2002	6,599.99	-	-	-	6,599.99	-	-	-	-	-	-	-	-
21/02/2002	-	-	-	-	-	-	-	-	-	-	-	-	-
28/02/2002	-	-	-	-	-	-	-	-	-	-	-	-	-
Febrero	10,407.68	3,807.69	-	-	6,599.99	-	-	-	-	-	-	-	-
19/03/2002	3,004.58	3,004.58	-	-	-	0.00	-	-	-	-	-	-	-
19/03/2002	1,004.00	1,004.00	-	-	(0.00)	-	-	-	-	-	0.00	-	-
19/03/2002	1,737.00	-	-	-	1,737.00	-	-	-	-	-	-	-	-
19/03/2002	5,211.20	-	-	-	5,211.20	-	-	-	-	-	-	-	-
21/03/2002	-	-	-	-	-	-	-	-	-	-	-	-	-
31/03/2002	-	-	-	-	-	-	-	-	-	-	-	-	-
Marzo	10,956.78	4,008.58	-	-	6,948.20	0.00	-	-	-	-	-	0.00	-
19/04/2002	934.00	934.00	-	-	-	-	-	-	-	-	-	-	-
19/04/2002	2,796.76	2,796.76	-	-	-	-	-	-	-	-	-	-	-
19/04/2002	1,620.00	-	-	-	1,620.00	-	-	-	-	-	-	-	-
19/04/2002	4,846.67	-	-	-	4,846.67	-	-	-	-	-	-	-	-
29/04/2002	-	-	-	-	-	-	-	-	-	-	-	-	-
30/04/2002	-	-	-	-	-	-	-	-	-	-	-	-	-
Abril	10,197.43	3,730.76	-	-	6,466.67	-	-	-	-	-	-	-	-



APORTES Y CONTRIBUCIONES

INFORME DE SALDOS AL DIA: 31/07/2002

ORGANISMO: I.P.R.A.

DEBITOS Y CREDITOS DESDE EL DIA 01/01/2000

Saldos no exigibles:

Contribucion Patronal 7,5% Ley 244		
D	H	Saldo
\$ 259,668.22	\$ 251,883.02	\$ 7,785.20

Contribucion Patronal 50% Ley 460		
D	H	Saldo
\$ 33,998.55	\$ 33,123.95	\$ 874.60

Aportes Personales		
D	H	Saldo
\$ 450,091.76	\$ 436,597.40	13,494.36

Saldos en mora:

Contr. Patronal 7,5% Ley 244 en Mora		
D	H	Saldo
\$ 167,234.69	\$ 159,266.11	\$ 7,968.58

Contr. Patronal 50% Ley 460 en Mora		
D	H	Saldo
17,648.23	16,003.34	1,644.89

Aport. Personales 13% en Mora		
D	H	Saldo
\$ 262,793.60	\$ 250,573.83	12,219.77


Intereses a cobrar s/Contr. Patronal 7,5%		
D	H	Saldo
\$ 2,737.74	\$ 2,734.66	\$ 3.08

Intereses a cobrar s/Contr. Patronal 50%		
D	H	Saldo
48.38	47.75	0.63

Intereses a cobrar s/Aport. Pers. 13%		
D	H	Saldo
\$ 5,255.30	\$ 5,250.58	4.72

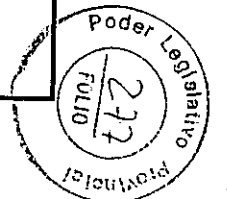
A favor del organismo por Pagos en exceso:

Excedentes de Cobranza		
D	H	Saldo
\$ 0.84	0.84	\$ -


C.P.N. Mario SANTANGELO
 Jefe Depto. Fiscalización
 I.P.A.U.S.S.

Saldo Total: \$ 43,995.83

Obs.: Los ingresos se verificaron en Tesorería.
 Los devengamientos surgen de información suministrada por el organismo, sujeta a verificación.



ORGANISMO: I.P.R.A.


Fecha	CONCEPTO	D A T O S										Ingreso Imputado		Aportes 13%		Ingresos ley 460 (50%)		Ingreso a Imputar	Total Ingresado	
		Remuneración Activos	Haber Pleno L. 460	Vto.	Saldo Capital No Vencido			Pase a Mora			En Término	En Mora	Período	En Término	En Mora					
					13%	7.50%	50.00%	13.00%	7.50%	50.00%										
30/04/2001	DEV.ABRIL	106,122.51	11,301.77	22/05/2001	13,795.92	7,959.18	5,650.88													
22/05/2001	VTO				-	-	-	13,795.92	7,959.18	5,650.88										
23/05/2001	PAGO				-	-	-													
31/05/2001	DEV.MAYO	104,349.36	1,958.90	22/06/2001	13,565.41	7,826.19	979.45													
31/05/2001	RET.VOL	1,480.46		22/06/2001	13,757.86	7,937.22	979.45													
12/06/2001	PAGO				13,565.40	7,937.22	979.45													
12/06/2001	PAGO				13,565.40	7,937.22	979.45													
14/06/2001	PAGO				-	7,937.22	979.45													
14/06/2001	PAGO				0.00	7,937.22	979.45													
19/06/2001	PAGO				0.00	7,937.22	0.00													
22/06/2001	VTO				0.00	-	0.00		7,937.22											
27/06/2001	ACTUALIZACION				0.00	-	0.00													
30/06/2001	DEV JUNIO	102,382.93	11,951.38	23/07/2001	13,309.72	7,678.71	5,975.69													
30/06/2001	RET VOL	1,518.46			13,507.11	7,792.59	5,975.69													
16/07/2001	PAGO				13,507.11	7,792.59	5,975.69													
23/07/2001	PAGO				13,507.11	7,792.59	-													
23/07/2001	VTO				-	-	-	13,507.11	7,792.59											
24/07/2001	PAGO				-	-	-													
24/07/2001	PAGO				-	-	-													
24/07/2001	PAGO				-	-	-													
24/07/2001	PAGO				-	-	-													
25/07/2001	ACTUALIZACION				-	-	-													
30/07/2001	PAGO				-	-	-													
31/07/2001	DEV. JULIO	103,820.21	3,611.84	22/08/2001	13,496.62	7,786.51	1,805.92													
15/08/2001	PAGO				176.66	7,786.51	1,805.92													
15/08/2001	PAGO				176.66	7,786.51	1,805.92													
16/08/2001	PAGO				176.66	7,786.51	1,805.92													
22/08/2001	VTO				-	-	-	176.66	7,786.51	1,805.92										
27/08/2001	ACTUALIZACION				-	-	-													
28/08/2001	PAGO				-	-	-													
31/08/2001	PAGO				-	-	-													
31/08/2001	DEV. AGOSTO	102,819.48	3,611.84	21/09/2001	13,366.53	7,711.46	1,805.92													
21/09/2001	VTO				-	-	-	13,366.53	7,711.46	1,805.92										
26/09/2001	PAGO				-	-	-													
30/09/2001	DEV. SEPTIEMBRE	102,828.93	3,611.84	23/10/2001	13,367.76	7,712.16	1,805.92													
03/10/2001	PAGO				13,367.76	7,712.16	1,805.92													
03/10/2001	PAGO				13,367.76	7,712.16	1,805.92													
23/10/2001	PAGO				13,367.76	7,712.16	(0.00)													
23/10/2001	VTO				-	-	0.00	13,367.76	7,712.16	(0.00)										
24/10/2001	ACTUALIZACION				-	-	0.00													
31/10/2001	Dev. Octubre/01	100,176.72	3,611.84	21/11/2001	13,022.97	7,513.25	1,805.92													
01/11/2001	PAGO				13,022.97	7,513.25	1,805.92													
01/11/2001	PAGO				13,022.97	7,513.25	1,805.92													
21/11/2001	Vto. Octubre/01				-	-	-	13,022.97	7,513.25	1,805.92										
22/11/2001	ACTUALIZACION				-	-	-													
28/11/2001	PAGO				-	-	-													
28/11/2001	PAGO				-	-	(0.00)													
28/11/2001	PAGO				-	-	0.00													
30/11/2001	Dev. Noviembre/01	102,732.00	3,611.84	24/12/2001	13,355.16	7,704.90	1,805.92													
20/12/2001	PAGO				13,355.16	7,704.90	0.00													
24/12/2001	Vto. Noviembre/01				-	-	-	13,355.16	7,704.90	0.00										
27/12/2001	ACTUALIZACION				-	-	-													
31/12/2001	Dev. Diciembre/01	98,699.77	3,289.80	21/01/2002	12,830.97	7,402.48	1,644.90													

Podar Legislativo
FOLIO 279
Provincial

ORGANISMO: I.P.R.A.

Fecha	CONCEPTO	D A T O S														Ingreso a imputar	Total Ingresado		
		Remuneración Activos	Haber Pleno L. 460	Vto.	Saldo Capital No Vencido			Pase a Mora			Ingresos Imputados Aportes 13%			Ingresos Ley 460 (50%)					
					13%	7.50%	50.00%	13.00%	7.50%	50.00%	En Término	En Mora	Perjudo	En Término	En Mora				
21/01/2002	Vto. 12/01				-	-	-	12,830.97	7,402.48	1,644.90									
22/01/2002	Pagó en Pesos				-	-	0.00												
22/01/2002	Pagó en Pesos				-	-	0.00												
31/01/2002	Dev. Enero/02	99,726.02	3,289.80	21/02/2002	12,964.38	7,479.45	1,644.90												
08/02/2002	Pagó en Pesos				12,964.38	7,479.45	1,644.90												
08/02/2002	Pagó en Pesos				12,964.38	7,479.45	1,644.90												
21/02/2002	Pagó en Pesos				12,964.38	7,479.45	0.00												
21/02/2002	Vto. 01/02				-	-	-	12,964.38	7,479.45	0.00									
28/02/2002	Dev. Febrero/02	97,467.95	3,289.80	21/03/2002	12,670.83	7,310.09	1,644.90												
21/03/2002	Vto. 02/02				-	-	-	12,670.83	7,310.09	1,644.90									
25/03/2002	Pagó en Pesos				-	-	0.00												
31/03/2002	Dev. Marzo/02	104,163.86	3,289.80	29/04/2002	13,541.30	7,812.28	1,644.90												
04/04/2002	Pagó en Pesos				13,541.30	7,812.28	1,644.90												
18/04/2002	Pagó en Pesos				13,541.30	7,812.28	1,644.90												
29/04/2002	Vto. 03/02				-	-	-	13,541.30	7,812.28	1,644.90									
30/04/2002	Pagó en Pesos				-	-	0.00												
30/04/2002	Dev. Abril/02	100,174.06	3,289.80	22/05/2002	13,022.62	7,513.05	1,644.90												
22/05/2002	Vto. 04/02				-	-	1,644.90	13,022.62	7,513.05										
28/05/2002	Pagó en Pesos				-	-	1,644.90												
29/05/2002	Pagó en Lecop				-	-	1,644.90												
31/05/2002	Dev. Mayo/02	139,159.62	3,289.79	14/06/2002	18,090.75	10,436.97	3,289.79												
12/06/2002	Pagó en Pesos			24/06/2002	18,090.75	10,436.97	1,644.89												
14/06/2002	Vto. 460° 04/02				18,090.75	10,436.97	-												
24/06/2002	Vto. 05/02				-	-	-	18,090.75	10,436.97	1,644.89									
26/06/2002	Pagó en Pesos				-	-	0.00												
26/06/2002	Pagó en Pesos				-	-	0.00												
30/06/2002	Dev. Junio/02	116,486.24	3,237.88	22/07/2002	15,143.21	8,736.46	1,618.94												
22/07/2002	Vto. 06/02				-	-	1,618.94	15,143.21	8,736.46										
25/07/2002	Pagó en Pesos				-	-	-												
29/07/2002	Vto. 460° 06/02				-	-	-												
30/07/2002	Pagó en Pesos				-	-	-												
30/07/2002	Pagó en Pesos				-	-	-												
31/07/2002	Dev. Julio/02	103,802.78	1,749.20	22/08/2002	13,494.36	7,785.20	874.60												

LIQUIDACION DE INTERESES



ORGANISMO: I.P.R.A.

MES	7.50%	13%	50%	TOTAL
Ene-00	-	-	-	-
Feb-00	-	-	-	-
Mar-00	-	-	-	-
Abr-00	-	-	-	-
May-00	-	-	-	-
Jun-00	-	-	-	-
Jul-00	-	-	-	-
Ago-00	-	-	-	-
Sep-00	-	-	-	-
Oct-00	-	-	-	-
Nov-00	30.50	52.87	-	83.37
Dic-00	48.87	82.40	-	131.27
Sub-Total/00	79.37	135.27	-	214.64
Ene-01	122.56	209.56	-	332.12
Feb-01	158.88	267.39	-	426.27
Mar-01	228.13	378.56	-	606.69
Abr-01	276.74	454.83	-	731.57
May-01	340.62	547.12	2.18	889.92
Jun-01	380.49	643.03	-	1,023.52
Jul-01	300.40	666.50	-	966.90
Ago-01	27.09	389.27	4.18	420.54
Sep-01	26.82	76.12	3.49	106.43
Oct-01	36.11	90.70	-	126.81
Nov-01	30.09	76.89	4.87	111.85
Dic-01	28.78	73.96	-	102.74
Sub-Total/01	1,956.71	3,873.93	14.72	5,845.36
Ene-02	103.22	201.03	0.63	304.88
Feb-02	57.49	113.20	-	170.69
Mar-02	135.44	248.81	2.54	386.79
Abr-02	93.32	164.56	0.63	258.51
May-02	139.56	240.64	-	380.20
Jun-02	58.47	92.20	10.17	160.84
Jul-02	114.16	185.66	19.69	319.51
Ago-02	-	-	-	-
Sep-02	-	-	-	-
Oct-02	-	-	-	-
Nov-02	-	-	-	-
Dic-02	-	-	-	-
Sub-Total/02	701.66	1,246.10	33.66	1,981.42
TOTAL	2,737.74	5,255.30	48.38	8,041.42

DESDE	HASTA	SALDO EN MORA			DIAS	T.E.M.	INTERES		INTERES
		7.50%	13%	50%			S/ 7,5%	S/ 13 %	
22/11/2000	30/11/2000	8,766.34	15,194.47		9	1.16%	30.50	52.87	
01/12/2000	06/12/2000	8,766.34	15,194.47		6	1.16%	20.33	35.25	
07/12/2000	22/12/2000	139.16			16	1.16%	0.86		
23/12/2000	31/12/2000	7,955.97	13,549.14		9	1.16%	27.68	47.15	
01/01/2001	22/01/2001	7,955.97	13,549.14		22	1.16%	67.67	115.25	
23/01/2001	31/01/2001	15,775.70	27,103.22		9	1.16%	54.89	94.31	
01/02/2001	16/02/2001	15,775.70	27,103.22		16	1.16%	97.59	167.67	
17/02/2001	21/02/2001	8,631.98	13,554.10		5	1.16%	16.68	26.20	
22/02/2001	28/02/2001	16,483.66	27,163.69		7	1.16%	44.61	73.52	
01/03/2001	21/03/2001	16,483.66	27,163.69		21	1.16%	133.84	220.56	
22/03/2001	31/03/2001	24,387.15	40,863.08		10	1.16%	94.29	158.00	
01/04/2001	20/04/2001	24,387.15	40,863.08		20	1.16%	188.59	316.00	
21/04/2001	24/04/2001	17,839.65	27,308.80		4	1.16%	27.59	42.23	
25/04/2001	30/04/2001	26,107.39	41,639.56		6	1.16%	60.56	96.60	
01/05/2001	22/05/2001	26,107.39	41,639.56		22	1.16%	222.08	354.21	
23/05/2001	23/05/2001	34,066.57	55,435.48	5,650.88	1	1.16%	13.17	21.43	2.18
24/05/2001	31/05/2001	34,066.57	55,435.48		8	1.16%	105.37	171.48	
01/06/2001	12/06/2001	34,066.57	55,435.48		12	1.16%	158.06	257.22	
13/06/2001	14/06/2001	34,066.57	55,435.48		2	1.16%	26.34	42.87	
15/06/2001	19/06/2001	27,730.66	55,435.48		5	1.16%	53.61	107.17	



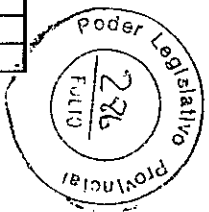
20/06/2001	22/06/2001	27,730.66	55,435.48		3	1.16%	32.16	64.30	
23/06/2001	27/06/2001	35,667.88	55,435.48		5	1.16%	68.95	107.17	
28/06/2001	30/06/2001	35,667.88	55,435.48		3	1.16%	41.37	64.30	
01/07/2001	16/07/2001	35,667.88	55,435.48		16	1.16%	220.66	342.96	
17/07/2001	23/07/2001	14,081.73	55,435.48		7	1.16%	38.11	150.04	
24/07/2001	24/07/2001	21,874.32	68,942.59		1	1.16%	8.45	26.65	
25/07/2001	25/07/2001	14,305.00	55,435.39		1	1.16%	5.53	21.43	
26/07/2001	30/07/2001	14,305.00	55,435.39		5	1.16%	27.65	107.17	
31/07/2001	31/07/2001		47,213.37		1			18.25	
01/08/2001	15/08/2001		47,213.37		15			273.83	
16/08/2001	16/08/2001		39,820.89		1			15.39	
17/08/2001	22/08/2001		17,147.48		6			39.78	
23/08/2001	27/08/2001	7,786.51	17,324.14	1,805.92	5	1.16%	15.05	33.49	3.49
28/08/2001	28/08/2001	7,786.51	17,324.14	1,805.92	1	1.16%	3.01	6.69	0.69
29/08/2001	31/08/2001	7,786.51	17,324.14		3	1.16%	9.03	20.09	
01/09/2001	21/09/2001		2,553.17		21			20.73	
22/09/2001	26/09/2001	7,711.46	15,919.70	1,805.92	5	1.16%	14.90	30.77	3.49
27/09/2001	30/09/2001	7,711.46	15,919.70		4	1.16%	11.92	24.62	
01/10/2001	03/10/2001	7,711.46	15,919.70		3	1.16%	8.94	18.46	
04/10/2001	23/10/2001	307.57	2,854.25		20	1.16%	2.37	22.07	
24/10/2001	24/10/2001	8,019.73	16,222.01		1	1.16%	3.10	6.27	
25/10/2001	31/10/2001	8,019.73	16,222.01		7	1.16%	21.70	43.90	
01/11/2001	01/11/2001	8,019.73	16,222.01		1	1.16%	3.10	6.27	
02/11/2001	21/11/2001	590.08	3,155.33		20	1.16%	4.56	24.40	
22/11/2001	22/11/2001	8,103.33	16,178.30	1,805.92	1	1.16%	3.13	6.25	0.69
23/11/2001	28/11/2001	8,103.33	16,178.30	1,805.92	6	1.16%	18.79	37.53	4.18
29/11/2001	30/11/2001	662.63	3,155.30		2	1.15%	0.51	2.44	
01/12/2001	20/12/2001	662.63	3,155.30		20	1.16%	5.12	24.40	
21/12/2001	24/12/2001	662.63	3,155.30		4	1.15%	1.02	4.88	
25/12/2001	27/12/2001	8,367.53	16,510.46	0.00	3	1.16%	9.70	19.15	
28/12/2001	31/12/2001	8,367.53	16,510.46	0.00	4	1.16%	12.94	25.53	
01/01/2002	21/01/2002	8,367.53	16,510.46	0.00	21	1.16%	67.94	134.06	
22/01/2002	22/01/2002	15,770.01	29,341.43	1,644.90	1	1.16%	6.09	11.34	0.63
23/01/2002	31/01/2002	8,388.00	15,986.27		9	1.16%	29.19	55.63	
01/02/2002	08/02/2002	8,388.00	15,986.27		8	1.16%	25.94	49.45	
09/02/2002	21/02/2002	1,463.76	3,706.56		13	1.16%	7.35	18.63	
22/02/2002	28/02/2002	8,943.21	16,670.94	0.00	7	1.16%	24.20	45.12	
01/03/2002	21/03/2002	8,943.21	16,670.94	0.00	21	1.16%	72.61	135.36	
22/03/2002	25/03/2002	16,253.30	29,341.77	1,644.90	4	1.16%	25.13	45.38	2.54
26/03/2002	31/03/2002	16,253.30	29,341.77		6	1.16%	37.70	68.07	
01/04/2002	04/04/2002	16,253.30	29,341.77		4	1.16%	25.13	45.38	
05/04/2002	18/04/2002	9,644.49	16,928.66	0.00	14	1.16%	52.20	91.64	
19/04/2002	29/04/2002	2,796.25	4,809.07		11	1.16%	11.89	20.45	
30/04/2002	30/04/2002	10,608.53	18,350.37	1,644.90	1	1.16%	4.10	7.09	0.63
01/05/2002	22/05/2002	10,608.53	18,350.37		22	1.16%	90.24	156.10	
23/05/2002	28/05/2002	18,121.58	31,372.99		6	1.16%	42.04	72.78	
29/05/2002	29/05/2002	11,058.88	18,428.42		1	1.16%	4.27	7.12	
30/05/2002	31/05/2002	3,902.14	6,002.55		2	1.16%	3.01	4.64	
01/06/2002	12/06/2002	3,902.14	6,002.55		12	1.16%	18.10	27.85	
13/06/2002	14/06/2002	3,902.14	6,002.55		2	1.16%	3.01	4.64	
15/06/2002	24/06/2002	3,902.14	6,002.55	1,644.89	10	1.16%	15.08	23.20	6.36
25/06/2002	26/06/2002	14,339.11	24,093.30	1,644.89	2	1.16%	11.08	18.63	1.27
27/06/2002	30/06/2002	7,246.76	11,562.67	1,644.89	4	1.16%	11.20	17.88	2.54
01/07/2002	22/07/2002	7,246.76	11,562.67	1,644.89	22	1.16%	61.64	98.35	13.99
23/07/2002	25/07/2002	15,983.22	26,705.88	1,644.89	3	1.16%	18.54	30.97	1.90
26/07/2002	29/07/2002	15,983.22	26,705.88	1,644.89	4	1.16%	24.72	41.30	2.54
30/07/2002	30/07/2002	15,983.22	26,705.88	1,644.89	1	1.16%	6.18	10.32	0.63
31/07/2002	31/07/2002	7,968.58	12,219.77	1,644.89	1	1.16%	3.08	4.72	0.63

INFORME DE IMPUTACION DE PAGOS

TOTALES	707,804.12	84,648.33	159,266.11	2,734.66	173,803.80	250,573.83	5,250.58	15,475.72	16,003.34	47.75	0.27	0.56	# VALORI
---------	------------	-----------	------------	----------	------------	------------	----------	-----------	-----------	-------	------	------	----------


ORGANISMO: I.P.R.A.

Fecha	Total Ingresado	Contribucion Patronal 7,5%			Aportes Personales 13 %			Contribucion Patronal 60 % Lay 460			Excedente de Cobranza		
		En Término	En Mora	Intereses	En Término	En Mora	Intereses	En Término	En Mora	Intereses	Ing. A Imputar	Aportes Pers.	50% Ley 460
31/01/2000	-	-	-	-	-	-	-	-	-	-	-	-	-
14/02/2000	14,468.35	-	-	-	14,468.35	-	-	-	-	-	-	-	-
14/02/2000	8,347.17	8,347.12	-	-	-	-	-	-	-	-	0.05	-	-
29/02/2000	-	0.05	-	-	-	-	-	-	-	-	-	-	-
15/03/2000	12,499.89	-	-	-	12,499.89	-	-	-	-	-	-	-	-
15/03/2000	8,251.50	7,591.94	-	-	659.56	-	-	-	-	-	-	-	-
21/03/2000	-	-	-	-	-	-	-	-	-	-	-	-	-
31/03/2000	-	-	-	-	-	-	-	-	-	-	-	-	-
14/04/2000	15,084.95	-	-	-	15,084.93	-	-	-	-	-	-	0.02	-
14/04/2000	8,702.89	8,702.84	-	-	-	0.00	-	-	-	-	0.05	-	-
30/04/2000	-	0.05	-	-	0.02	-	-	-	-	-	-	-	-
12/05/2000	15,525.72	-	-	-	15,525.70	-	-	-	-	-	-	0.02	-
12/05/2000	8,957.16	8,957.09	-	-	-	-	-	-	-	-	0.07	-	-
31/05/2000	-	0.07	-	-	0.02	-	-	-	-	-	-	-	-
14/06/2000	16,026.90	-	-	-	16,026.87	-	-	-	-	-	-	0.03	-
14/06/2000	9,246.31	9,246.21	-	-	-	-	-	-	-	-	0.10	-	-
30/06/2000	-	0.10	-	-	0.03	-	-	-	-	-	-	-	-
13/07/2000	17,760.57	-	-	-	17,760.54	-	-	-	-	-	-	0.03	-
13/07/2000	10,246.07	10,246.07	-	-	-	-	-	-	-	-	-	-	-
21/07/2000	-	-	-	-	-	-	-	-	-	-	-	-	-
31/07/2000	-	-	-	-	0.03	-	-	-	-	-	-	-	-
17/08/2000	18,247.25	-	-	-	18,247.20	-	-	-	-	-	-	0.05	-
17/08/2000	10,527.27	10,526.96	0.31	-	-	-	-	-	-	-	-	-	-
22/08/2000	-	-	-	-	-	-	-	-	-	-	-	-	-
31/08/2000	-	-	-	-	0.05	-	-	-	-	-	-	-	-
14/09/2000	18,171.56	-	-	-	18,171.47	-	-	-	-	-	-	0.09	-
14/09/2000	10,483.59	10,483.31	0.28	-	-	-	-	-	-	-	-	-	-
21/09/2000	-	-	-	-	-	-	-	-	-	-	-	-	-
30/09/2000	-	-	-	-	0.09	-	-	-	-	-	-	-	-
18/10/2000	18,281.04	-	-	-	18,280.91	-	-	-	-	-	-	0.13	-
18/10/2000	10,546.77	10,546.51	0.26	-	-	-	-	-	-	-	-	-	-
23/10/2000	-	-	-	-	-	-	-	-	-	-	-	-	-
31/10/2000	-	-	-	-	0.13	-	-	-	-	-	-	-	-
21/11/2000	-	-	-	-	-	-	-	-	-	-	-	-	-
30/11/2000	-	-	-	-	-	-	-	-	-	-	-	-	-
06/12/2000	15,194.60	-	-	-	-	15,194.47	-	-	-	-	-	0.13	-
06/12/2000	8,766.13	-	8,627.18	50.83	-	-	88.12	-	-	-	0.00	-	-
22/12/2000	-	-	-	-	-	-	-	-	-	-	-	-	-
31/12/2000	-	0.00	-	-	0.13	-	-	-	-	-	-	-	-
22/01/2001	-	-	-	-	-	-	-	-	-	-	-	-	-
31/01/2001	-	-	-	-	-	-	-	-	-	-	-	-	-




ORGANISMO: I.P.R.A.

Fecha	Total Ingresado	Contribucion Patronal 7,5%			Aportes Personales 13 %			Contribucion Patronal 50 % Lay 460			Excedente de Cobranza		
		En Término	En Mora	Intereses	En Término	En Mora	Intereses	En Término	En Mora	Intereses	Ing. A Imputar	Aportes Pers.	50% Ley 460
31/01/2001	-	-	-	-	-	-	-	-	-	-	-	-	-
16/02/2001	13,549.12	-	-	-	-	13,549.12	-	-	-	-	-	-	-
16/02/2001	7,816.79	-	7,143.72	248.69	-	-	424.38	-	-	-	-	-	-
21/02/2001	-	-	-	-	-	-	-	-	-	-	-	-	-
28/02/2001	-	-	-	-	-	-	-	-	-	-	-	-	-
28/02/2001	-	-	-	-	-	-	-	-	-	-	-	-	-
21/03/2001	-	-	-	-	-	-	-	-	-	-	-	-	-
31/03/2001	-	-	-	-	-	-	-	-	-	-	-	-	-
31/03/2001	-	-	-	-	-	-	-	-	-	-	-	-	-
20/04/2001	13,554.28	-	-	-	-	13,554.28	-	-	-	-	-	-	-
20/04/2001	7,819.79	-	6,547.50	478.01	-	-	794.28	-	-	-	-	-	-
24/04/2001	-	-	-	-	-	-	-	-	-	-	-	-	-
30/04/2001	-	-	-	-	-	-	-	-	-	-	-	-	-
22/05/2001	-	-	-	-	-	-	-	-	-	-	-	-	-
23/05/2001	5,650.89	-	-	-	-	-	-	-	5,650.88	-	-	-	0.01
31/05/2001	-	0.01	-	-	-	-	-	-	-	-	-	-	-
31/05/2001	-	-	-	-	-	-	-	-	-	-	-	-	-
12/06/2001	192.46	-	-	-	192.46	-	-	-	-	-	-	-	-
12/06/2001	111.04	-	-	-	-	-	111.04	-	-	-	-	-	-
14/06/2001	13,565.46	-	-	-	13,565.40	-	-	-	-	-	-	0.06	-
14/06/2001	7,826.26	0.00	6,335.91	613.17	(0.00)	0.00	875.00	(0.00)	-	2.18	0.00	0.00	-
19/06/2001	979.45	-	-	-	-	-	-	979.45	-	-	-	-	-
22/06/2001	-	-	-	-	-	-	-	-	-	-	-	-	-
27/06/2001	-	-	-	-	-	-	-	-	-	-	-	-	-
30/06/2001	-	0.00	-	-	0.06	-	-	-	-	-	-	-	-
30/06/2001	-	-	-	-	-	-	-	-	-	-	-	-	-
16/07/2001	22,688.80	-	21,586.15	416.75	-	-	685.90	-	-	-	0.00	-	-
23/07/2001	5,975.69	-	-	-	-	-	-	5,975.69	-	-	-	-	-
23/07/2001	-	-	-	-	-	-	-	-	-	-	-	-	-
24/07/2001	13,309.80	-	-	-	-	13,309.80	-	-	-	-	-	-	-
24/07/2001	7,678.69	-	7,455.44	46.56	-	-	176.69	-	-	-	-	-	-
24/07/2001	197.40	-	-	-	-	197.40	-	-	-	-	-	-	-
24/07/2001	113.88	-	113.88	-	-	-	-	-	-	-	-	-	-
25/07/2001	-	-	-	-	-	-	-	-	-	-	-	-	-
30/07/2001	22,688.80	-	14,305.00	33.18	-	8,222.02	128.60	-	-	-	-	-	-
31/07/2001	-	0.00	-	-	-	-	-	-	-	-	-	-	-
15/08/2001	13,319.96	-	-	-	13,319.96	-	-	-	-	-	-	-	-
15/08/2001	7,684.56	-	-	-	-	7,392.48	292.08	-	-	-	-	-	-
16/08/2001	22,688.80	-	-	-	-	22,673.41	15.39	-	-	-	-	-	-
22/08/2001	-	-	-	-	-	-	-	-	-	-	-	-	-
27/08/2001	-	-	-	-	-	-	-	-	-	-	-	-	-
28/08/2001	1,805.92	-	-	-	-	-	-	-	1,805.92	-	-	-	-
31/08/2001	22,688.80	-	7,786.51	27.09	-	14,770.97	100.05	-	-	4.18	0.00	-	-



ORGANISMO: I.P.R.A.

Fecha	Total Ingresado	Contribucion Patronal 7,5%			Aportes Personales 13 %			Contribucion Patronal 50 % Lay 460			Excedente de Cobranza		
		En Término	En Mora	Intereses	En Término	En Mora	Intereses	En Término	En Mora	Intereses	Ing. A Imputar	Aportes Pers.	50% Ley 460
31/08/2001	-	0.00	-	-	-	-	-	-	-	-	-	-	-
21/09/2001	-	-	-	-	-	-	-	-	-	-	-	-	-
26/09/2001	1,805.92	-	-	-	-	-	-	-	1,805.92	-	-	-	-
30/09/2001	-	-	-	-	-	-	-	-	-	-	-	-	-
03/10/2001	13,065.45	-	-	-	-	13,065.45	-	-	-	-	-	-	-
03/10/2001	7,537.72	(0.00)	7,403.89	35.76	0.00	(0.00)	94.58	0.00	-	3.49	-	-	-
23/10/2001	1,805.92	-	-	-	-	-	-	1,805.92	-	-	-	-	-
23/10/2001	-	-	-	-	-	-	-	(0.00)	-	-	0.00	-	-
24/10/2001	-	-	-	-	-	-	-	0.00	(0.00)	-	-	-	-
31/10/2001	-	0.00	-	-	-	-	-	-	-	-	-	-	-
01/11/2001	13,066.68	-	-	-	-	13,066.68	-	-	-	-	-	-	-
01/11/2001	7,538.43	-	7,429.65	30.27	-	-	78.51	-	-	-	0.00	-	-
21/11/2001	-	-	-	-	-	-	-	-	-	-	-	-	-
22/11/2001	-	-	-	-	-	-	-	-	-	-	-	-	-
28/11/2001	13,023.00	-	-	-	-	13,023.00	-	-	-	-	-	-	-
28/11/2001	7,540.23	-	7,440.70	26.48	-	(0.00)	68.18	0.00	(0.00)	4.87	-	-	-
28/11/2001	1,805.92	-	-	-	-	-	-	(0.00)	1,805.92	-	0.00	-	0.00
30/11/2001	-	0.00	-	-	-	-	-	-	-	-	-	-	-
20/12/2001	1,805.92	-	-	-	-	-	-	1,805.92	-	-	-	-	-
24/12/2001	-	-	-	-	-	-	-	-	-	-	-	-	-
27/12/2001	-	-	-	-	-	-	-	-	-	-	-	-	-
31/12/2001	-	-	-	-	-	-	-	-	-	-	-	-	-
21/01/2002	-	-	-	-	-	-	-	-	-	-	-	-	-
22/01/2002	21,062.92	-	7,382.01	103.32	-	13,355.16	221.80	(0.00)	0.00	0.63	-	-	-
22/01/2002	1,644.90	-	-	-	-	-	-	(0.00)	1,644.90	-	0.00	-	-
31/01/2002	-	0.00	-	-	-	-	-	-	-	-	-	-	-
Enero	22,707.82	0.00	7,382.01	103.32	-	13,355.16	221.80	(0.00)	1,644.90	0.63	0.00	-	-
08/02/2002	12,279.71	-	-	-	-	12,279.71	-	-	-	-	-	-	-
08/02/2002	7,084.45	-	6,924.24	55.13	-	-	105.08	-	-	-	0.00	-	-
21/02/2002	1,644.90	-	-	-	-	-	-	1,644.90	-	-	-	-	-
21/02/2002	-	-	-	-	-	-	-	-	-	-	-	-	-
28/02/2002	-	0.00	-	-	-	-	-	-	-	-	-	-	-
Febrero	21,009.06	0.00	6,924.24	55.13	-	12,279.71	105.08	1,644.90	-	-	0.00	-	-
21/03/2002	-	-	-	-	-	-	-	-	-	-	-	-	-
25/03/2002	1,644.90	-	-	-	-	-	-	(0.00)	1,644.90	-	0.00	-	-
31/03/2002	-	0.00	-	-	-	-	-	-	-	-	-	-	-
Marzo	1,644.90	0.00	-	-	-	-	-	(0.00)	1,644.90	-	0.00	-	-
04/04/2002	19,574.52	-	6,608.81	192.12	-	12,413.11	357.94	0.00	(0.00)	2.54	-	-	-
18/04/2002	19,111.67	(0.00)	6,846.24	52.20	0.00	12,119.59	91.64	-	0.00	-	0.00	-	-
29/04/2002	-	-	-	-	-	-	-	-	-	-	-	-	-
30/04/2002	1,644.90	-	-	-	-	-	-	(0.00)	1,644.90	-	0.00	-	-



APORTES Y CONTRIBUCIONES

INFORME DE SALDOS AL DIA: 31/07/2002

ORGANISMO: I.P.V.

Saldos no exigibles:

Contribucion Patronal 7,5% Ley 244		
D	H	Saldo
\$ 989,133.15	\$ 957,365.79	\$ 31,767.36

Contribucion Patronal 50% Ley 460		
D	H	Saldo
\$ 122,733.25	\$ 117,138.62	\$ 5,594.63

Aportes Personales 13% Ley 244		
D	H	Saldo
\$ 1,714,502.27	\$ 1,659,685.79	54,816.48

Saldos en mora:

Contr. Patronal 7,5% Ley 244 en Mora		
D	H	Saldo
\$ 5,508.99	\$ 4,679.73	\$ 829.26

Contr. Patronal 50% Ley 460 en Mora		
D	H	Saldo
17,632.72	17,632.72	-

Aport. Personales 13% en Mora		
D	H	Saldo
\$ 6,484.31	\$ 6,484.31	-

Intereses a cobrar s/Contr. Patronal 7,5%		
D	H	Saldo
\$ 13.64	\$ 10.76	\$ 2.88

Intereses a cobrar s/Contr. Patronal 50%		
D	H	Saldo
65.15	65.15	-


Intereses a cobrar s/Aport. Pers. 13%		
D	H	Saldo
\$ 7.52	\$ 7.52	-

A favor del organismo por Pagos en exceso:

Excedentes de Cobranza		
D	H	Saldo
\$ 30,647.58	30,647.58	\$ -



C.H. Mario SANTANGELO
 Jefe Depto. Fiscalización
 I.P.A.U.S.S.

Saldo Total: \$ 93,010.61




ORGANISMO: INSTITUTO PROVINCIAL DE VIVIENDA

Fecha	CONCEPTO	D A T O S										Ingreso Imputado Aportes			Ingresos Ley 460 (50%)		Ingreso a imputar	Total Ingresado
		Remuneración Activos	Haber Pleno L. 460	Vto.	Saldo Capital No Vencido			Pase a Mora			[En]Término	[En]Mora	[Periodo]	[En]Término	[En]Mora			
					13%	7.50%	50.00%	13.00%	7.50%	50.00%								
31/01/2000	DEV.ENERO	365,480.26		21/02/2000	47,512.45	27,411.07	-											
31/01/2000	2º CTA SAC/99	49,879.30		21/02/2000	53,996.76	31,151.96	-											
11/02/2000	PAGO				6,484.31	31,151.96	0				47,512.45		ENERO A/C				27,411.07	27,411.07
11/02/2000	PAGO				6,484.31	3,740.89	-											
21/02/2000	VTO.				-	-	-	6,484.31	3,740.89									
25/02/2000	PAGO				-	-	-					6,484.31	ENERO A/C				3,740.89	3,740.89
25/02/2000	PAGO				-	-	-											
29/02/2000	DEV.FEBRERO	367,041.12		21/03/2000	47,715.32	27,528.13	-											
29/02/2000	3º CTA SAC/99	42,147.03		21/03/2000	53,194.43	30,689.13	-											
14/03/2000	PAGO				5,479.11	30,689.13	-				47,715.32		FEBRERO A/C				27,528.13	47,715.32
14/03/2000	PAGO				5,479.11	3,161.00	-											
21/03/2000	PAGO				0.00	3,161.00	-				5,479.11		FEBRERO A/C				3,161.00	3,161.00
21/03/2000	PAGO				0.00	-	-											
21/03/2000	VTO.				0.00	-	-											
24/03/2000	PAGO				-	-	-				304.20		LIQ. FINAL A/C				175.50	175.50
24/03/2000	PAGO				-	-	-											
24/03/2000	PAGO				-	-	-				577.93		LFINALSAC A/C				333.42	333.42
24/03/2000	PAGO				-	-	-											
31/03/2000	DEV. MARZO	376,199.12		25/04/2000	48,023.76	27,706.01	-											
31/03/2000	4º CTA SAC/99	41,498.48		25/04/2000	53,418.56	30,818.39	-											
31/03/2000	LIQ. FINAL	2,340.00		25/04/2000	53,722.76	30,993.89	-											
31/03/2000	LIQ.FINAL SAC	4,445.65		25/04/2000	54,300.69	31,327.31	-											
11/04/2000	PAGO				5,394.80	31,327.31	-				48,905.89		MARZO A/C				28,214.92	48,905.89
11/04/2000	PAGO				5,394.80	3,112.39	-											
19/04/2000	PAGO				0.00	3,112.39	-				5,394.80		MARZO A/C				3,112.36	3,112.36
19/04/2000	PAGO				0.00	0.03	-											
25/04/2000	VTO.				0.00	0.03	-											
30/04/2000	DEV.ABRIL	376,875.18		22/05/2000	48,993.75	28,265.66	-											
30/04/2000	5º CTA SAC/99	41,498.48		22/05/2000	54,388.55	31,378.04	-											
04/05/2000	PAGO				54,388.55	31,378.04	-											
09/05/2000	PAGO				5,394.80	31,378.04	-				48,993.75		INTERES ABRIL A/C				11.86	11.86
09/05/2000	PAGO				5,394.80	3,112.38	-											
16/05/2000	PAGO				0.00	3,112.38	-				5,394.80		ABRIL A/C				28,265.66	28,265.66
16/05/2000	PAGO				0.00	0.02	-											
16/05/2000	PAGO				0.00	0.02	-											
22/05/2000	VTO.				0.00	0.02	-											
31/05/2000	DEV. MAYO	381,317.90		23/06/2000	49,571.36	28,598.86	-											
31/05/2000	6º CTA SAC	41,498.48		23/06/2000	54,966.16	31,711.21	-											
09/06/2000	PAGO				5,394.80	31,711.21	-				49,571.36		MAYO A/C				28,598.83	49,571.36
09/06/2000	PAGO				5,394.80	3,112.38	-											
16/06/2000	PAGO				0.00	3,112.38	-				5,394.80		MAYO A/C				3,112.36	3,112.36
16/06/2000	PAGO				0.00	0.02	-											
23/06/2000	VTO.				0.00	0.02	-											
30/06/2000	DVE JUNIO	375,790.10		21/07/2000	48,852.72	28,184.32	-											
30/06/2000	SAC 1º CTA	31,420.91		21/07/2000	52,937.44	30,540.81	-											
10/07/2000	PAGO				4,084.72	30,540.81	-				48,852.72		JUNIO A/C				28,184.30	48,852.72
10/07/2000	PAGO				4,084.72	2,356.51	-											
13/07/2000	PAGO				0.00	2,356.51	-				4,084.72		JUNIO A/C				2,356.49	2,356.49
13/07/2000	PAGO				0.00	0.02	-											
21/07/2000	VTO.				0.00	0.02	-											
31/07/2000	DEV.JULIO	373,591.46	4,571.26	22/08/2000	48,566.88	28,017.58	2,285.64											
31/07/2000	SAC 2º CTA	31,426.98		22/08/2000	52,652.35	30,376.37	2,285.64											
09/08/2000	PAGO				4,088.57	30,376.37	2,285.64				48,563.78		JULIO					48,563.78




ORGANISMO: INSTITUTO PROVINCIAL DE VIVIENDA

Fecha	CONCEPTO	D A T O S										Ingreso Imputado		Ingresos Ley 460 (50%)		Ingreso a Imputar	Total Ingresado
		Remuneración Activos	Haber Pleno L. 460	Vto.	Saldo Capital No Vencido			Pase a Mora			[En]Término	[En]Mora	[Periodo]	[En]Término	[En]Mora		
					13%	7.50%	50.00%	13.00%	7.50%	50.00%							
09/08/2000	PAGO				4,088.57	2,358.81	2,285.64						A/C			28,017.56	28,017.56
09/08/2000	PAGO				(0.00)	2,358.81	2,285.64						JULIO			4,088.57	4,088.57
09/08/2000	PAGO				-	0.02	2,285.64						A/C			2,358.79	2,358.79
22/08/2000	PAGO				-	0.02	0.00								2,285.64	2,285.64	-
22/08/2000	VTO.				-	0.02	0.00									-	-
31/08/2000	DEV. AGOSTO y SAC	410,624.52	2,194.21	21/09/2000	53,381.18	30,796.84	1,097.11						AGO 50%			1,097.11	1,097.11
08/09/2000	PAGO				53,381.18	30,796.84	0.00						AGOSTO			53,381.18	53,381.18
11/09/2000	PAGO				-	30,796.84	0.00						A/C			30,796.84	30,796.84
11/09/2000	PAGO				-	-	-									-	-
21/09/2000	VTO.				-	-	-									-	-
30/09/2000	DEV. SETIEMBRE	413,620.07	6,316.01	23/10/2000	53,770.58	31,021.48	3,158.01						SETIEMBRE			53,770.58	53,770.58
09/10/2000	PAGO				-	31,021.48	3,158.01						A/C			31,009.48	31,009.48
09/10/2000	PAGO				-	12.00	3,158.01									-	-
23/10/2000	VTO.				-	-	-		12.00	3,158.01			SET 50%		3,158.01	3,158.01	3,158.01
24/10/2000	PAGO				-	-	-									-	-
31/10/2000	DEV. OCTUBRE Y SAC	422,098.68	6,316.01	21/11/2000	54,872.78	31,657.40	3,158.01						OCTUBRE			54,872.78	54,872.78
08/11/2000	PAGO				-	31,657.40	3,158.01						A/C			31,657.35	31,657.35
08/11/2000	PAGO				-	13.33	3,158.01									-	-
17/11/2000	PAGO				-	13.33	-						OCT 50%		3,158.01	3,158.01	3,158.01
21/11/2000	VTO.				-	-	-									-	-
30/11/2000	DEV. NOVIEMBRE	431,180.83	9,363.31	22/12/2000	56,053.47	32,338.56	4,681.65						NOVIEMBRE			56,053.47	56,053.47
07/12/2000	PAGO				-	32,338.56	4,681.65						A/C			32,338.54	32,338.54
07/12/2000	PAGO				-	13.42	4,681.65						NOV 50%		4,681.65	4,681.65	4,681.65
21/12/2000	PAGO				-	13.42	-									-	-
22/12/2000	VTO.				-	-	-									-	-
31/12/2000	DEV. DICIEMBRE Y SAC	427,132.73	12,235.74	22/01/2001	55,527.33	32,034.95	6,117.87						SAC			4,223.37	4,223.37
05/01/2001	PAGO				51,303.96	32,034.95	6,117.87						A/C			2,436.53	2,436.53
05/01/2001	PAGO				51,303.96	29,611.90	6,117.87						DICIEMBRE			51,303.96	51,303.96
05/01/2001	PAGO				-	29,611.90	6,117.87						A/C			29,598.35	29,598.35
05/01/2001	PAGO				-	13.55	6,117.87						DIC 50%		6,117.87	6,117.87	6,117.87
22/01/2001	PAGO				-	13.55	-									-	-
22/01/2001	VTO.				-	-	-									-	-
31/01/2001	DEV. ENERO Y CTA SAC	430,722.53	9,265.00	21/02/2001	55,994.01	32,304.18	4,632.50						ENERO			51,770.64	51,770.64
09/02/2001	PAGO				4,223.37	32,304.18	4,632.50						A/C			29,867.74	29,867.74
09/02/2001	PAGO				4,223.37	2,450.07	4,632.50						SAC			4,223.37	4,223.37
09/02/2001	PAGO				(0.00)	2,450.07	4,632.50						A/C			2,436.53	2,436.53
09/02/2001	PAGO				-	13.54	4,632.50						ENE 50%		4,632.50	4,632.50	4,632.50
14/02/2001	PAGO				-	13.54	(0.00)									-	-
21/02/2001	VTO.				-	-	0.00									-	-
28/02/2001	DEV. FEBRERO Y SAC	424,053.01	6,316.00	21/03/2001	55,131.18	31,803.90	3,158.00						SAC 3/6			4,223.37	4,223.37
08/03/2001	PAGO				50,907.81	31,803.90	3,158.00						A/C			2,436.53	2,436.53
08/03/2001	PAGO				50,907.81	29,380.98	3,158.00						FEBRERO			50,907.81	50,907.81
09/03/2001	PAGO				(0.00)	29,380.98	3,158.00						A/C			29,367.37	29,367.37
09/03/2001	PAGO				-	13.61	3,158.00						JUB ANT 50%		3,158.00	3,158.00	3,158.00
21/03/2001	PAGO				-	13.61	(0.00)									-	-
21/03/2001	VTO.				-	-	0.00									-	-
31/03/2001	DEV. MARZO Y SAC	418,789.76	18,250.91	24/04/2001	54,442.66	31,409.23	9,125.45						A/C			11.99	11.99
04/04/2001	PAGO				54,442.66	31,409.23	9,125.45						MARZO			50,231.99	50,231.99
10/04/2001	PAGO				4,210.67	31,409.23	9,125.45						A/C			33,816.36	33,816.36
10/04/2001	PAGO				1,805.23	-	9,125.45						MARZO			4,223.37	4,223.37
18/04/2001	PAGO				-	-	9,125.45						A/C			2,436.53	2,436.53
18/04/2001	PAGO				-	-	6,888.92									-	-



ORGANISMO: INSTITUTO PROVINCIAL DE VIVIENDA

Fecha	CONCEPTO	D A T O S										Ingreso a imputar	Total Ingresado		
		Remuneración Activos	Haber Pleno L. 460	Vto.	Saldo Capital No Vencido			Pase a Mora			Ingresos Ley 460 (50%)				
					13%	7.50%	50.00%	13.00%	7.50%	50.00%	En Término			En Mora	Periodo
20/04/2001	PAGO				-	-	-						MAR.50%	9,125.46	9,125.46
30/04/2001	DEV.ABRIL	436,351.92	12,404.91	22/05/2001	54,307.60	30,289.85	6,202.45								
08/05/2001	PAGO				2,127.26	30,289.85	6,202.45				52,180.34		ABRIL		52,180.34
08/05/2001	PAGO				1,900.55	-	6,202.45						A/C	30,516.56	30,516.56
14/05/2001	PAGO				-	-	6,202.45				4,223.37		ABRIL		4,223.37
14/05/2001	PAGO				-	-	3,765.92						A/C	2,436.53	2,436.53
21/05/2001	PAGO				-	-	-						ABR.50%	6,202.46	6,202.46
23/05/2001	ACTUALIZACION				-	-	-								
31/05/2001	DEV.MAYO	436,910.32	13,019.74	22/06/2001	54,475.52	30,331.73	6,509.87								
31/05/2001	RET.VOL.	30.89			54,479.53	30,334.04	6,509.87				51,926.83		MAYO		51,926.83
08/06/2001	PAGO				2,552.70	30,334.04	6,509.87						A/C	27,702.83	27,702.83
08/06/2001	PAGO				2,552.70	2,631.21	6,509.87						RET.VOL.	4.02	4.02
12/06/2001	PAGO				2,548.68	2,631.21	6,509.87				4.02		A/C	2.31	2.31
12/06/2001	PAGO				2,548.68	2,628.90	6,509.87				4,223.37		MAYO	4,223.37	4,223.37
13/06/2001	PAGO				-	2,628.90	6,509.87						A/C	2,436.53	2,436.53
13/06/2001	PAGO				-	192.37	6,509.87						MAY 50%	6,509.87	6,509.87
22/06/2001	PAGO				-	-	-		192.37						
27/06/2001	ACTUALIZACION				-	-	-								
30/06/2001	DEV.JUNIO y SAC	429,088.26	16,236.48	23/07/2001	54,106.78	32,181.61	8,118.24				51,269.79		JUNIO		51,269.79
11/07/2001	PAGO				2,836.99	32,181.61	8,118.24						A/C	29,748.64	29,748.64
11/07/2001	PAGO				2,836.99	2,626.74	8,118.24				4,242.81		JUNIO		4,242.81
17/07/2001	PAGO				-	2,626.74	8,118.24						A/C	2,447.73	2,447.73
17/07/2001	PAGO				-	179.01	8,118.24						JUN-50%	8,118.24	8,118.24
23/07/2001	PAGO				-	179.01	-								
23/07/2001	VTO.				-	-	-		179.01						
25/07/2001	ACTUALIZACION				-	-	-								
31/07/2001	DEV.JULIO Y SAC	430,497.47	10,553.52	22/08/2001	54,558.85	32,287.31	5,276.76								
07/08/2001	PAGO				50,316.04	32,287.31	5,276.76				4,242.81		JULIO		4,242.81
07/08/2001	PAGO				50,316.04	30,019.61	5,276.76						A/C	2,447.73	2,447.73
08/08/2001	PAGO				-	30,019.61	5,276.76				51,399.70		JULIO		51,399.70
08/08/2001	PAGO				-	74.03	5,276.76						A/C	29,945.58	29,945.58
14/08/2001	PAGO				-	74.03	-						JUL.50%	5,276.76	5,276.76
22/08/2001	VTO.				-	-	-		74.03						
27/08/2001	ACTUALIZACION				-	-	-								
31/08/2001	DEV.AGOSTO	396,186.44	10,553.52	21/09/2001	50,420.57	29,713.98	5,276.76								
31/08/2001	CTA SAC	32,636.10		21/09/2001	54,663.26	32,161.68	5,276.76								
06/09/2001	PAGO				50,420.45	32,161.68	5,276.76				4,242.81		AGO		4,242.81
06/09/2001	PAGO				50,420.45	29,788.40	5,276.76						A/C	2,447.73	2,447.73
07/09/2001	PAGO				-	29,788.40	5,276.76				51,504.06		AGO		51,504.06
07/09/2001	PAGO				-	-	4,928.74						A/C	30,136.42	30,136.42
19/09/2001	PAGO				-	-	-						AGO 50%	5,276.76	5,276.76
27/09/2001	ACTUALIZACION				-	-	-								
30/09/2001	DEV.SEPTIEMBRE	398,110.24	8,596.04	23/10/2001	50,670.72	29,510.24	4,298.02								
30/09/2001	SAC.4º CTA	32,636.10		23/10/2001	54,913.41	31,957.94	4,298.02								
09/10/2001	PAGO				3,159.27	31,957.94	4,298.02				51,754.14		SEPT.		51,754.14
09/10/2001	PAGO				3,159.27	1,706.44	4,298.02						A/C	30,251.50	30,251.50
09/10/2001	PAGO				-	1,706.44	4,298.02				4,242.81		SAC		4,242.81
09/10/2001	PAGO				-	-	3,556.73						A/C	2,447.73	2,447.73
22/10/2001	PAGO				-	-	-						SEP.50%	4,298.02	4,298.02
23/10/2001	VTO.				-	-	-								
24/10/2001	ACTUALIZACION				-	-	-								
31/10/2001	DEV.OCTUBRE	398,785.52	5,312.60	21/11/2001	50,758.57	29,167.62	2,656.30								



ORGANISMO: INSTITUTO PROVINCIAL DE VIVIENDA

Fecha	CONCEPTO	D A T O S										Ingreso a Imputar	Total Ingresado				
		Remuneración Activos	Haber Pleno L. 460	Vto.	Saldo Capital No Vencido			Pase a Mora			Ingresos Imputados/Aportes			Ingresos Ley 460 (50%)			
					13%	7.50%	50.00%	13.00%	7.50%	50.00%	[En]Término			[En]Mora	[Período]	[En]Término	[En]Mora
13/06/2002	Pagó en Pesos				53,920.53	9,975.73	11,116.52						May-02			22,116.59	22,116.59
13/06/2002	Pagó en Pesos				53,920.53	7,585.91	11,116.52						May-02			2,389.82	2,389.82
13/06/2002	Pagó en Lecop				53,920.53	215.91	11,116.52						May-02			7,370.00	7,370.00
13/06/2002	Pagó en Pesos				49,778.17	215.91	11,116.52				4,142.36		May-02			4,142.36	4,142.36
13/06/2002	Pagó en Pesos				11,463.05	215.91	11,116.52				38,315.12		May-02			38,315.12	38,315.12
13/06/2002	Pagó en Lecop				-	215.91	11,116.52				12,770.00		May-02			12,770.00	12,770.00
14/06/2002	Pagó en Lecop				-	215.91	9,714.52						Abr-02	1,402.00		1,402.00	1,402.00
14/06/2002	Pagó en Pesos				-	215.91	5,503.22						Abr-02	4,211.30		4,211.30	4,211.30
14/06/2002	Vto. 460° 04/02				-	215.91	5,503.22									-	-
24/06/2002	Pagó en Lecop				-	215.91	4,127.22						May-02	1,376.00		1,376.00	1,376.00
24/06/2002	Pagó en Pesos				-	215.91	-						May-02	4,127.22		4,127.22	4,127.22
24/06/2002	Vto. Mayo/02				-	-	-	-	215.91	-						-	-
30/06/2002	Dev. Junio/02 y SAC	423,949.41	11,189.26	22/07/2002	53,806.47	31,796.20	5,594.63									-	-
30/06/2002	Se anula el espacio		-	29/07/2002	53,806.47	31,796.20	5,594.63									-	-
12/07/2002	Pagó en Pesos/Lecop				2,935.15	2,664.66	5,594.63				50,871.32		Jun-02			29,348.95	80,220.27
16/07/2002	Pagó en Pesos				-	829.26	5,594.63				3,182.10		Jun-02			1,835.40	5,017.50
22/07/2002	Vto. Junio/02				-	-	5,594.63	-	829.26	-						-	-
29/07/2002	Pagó en Lecop				-	-	4,195.63						Jun-02	1,399.00		1,399.00	1,399.00
29/07/2002	Pagó en Pesos				-	-	-						Jun-02	4,195.63		4,195.63	4,195.63
29/07/2002	Vto. 460° 06/02				-	-	-									-	-
31/07/2002	Dev. Julio/02 y SAC	423,564.92	11,189.26	22/08/2002	54,816.48	31,767.36	5,594.63									-	-
31/07/2002	Se anula el espacio		-	29/08/2002	54,816.48	31,767.36	5,594.63									-	-

**DEVENGAMIENTOS DE
APORTES Y CONTRIBUCIONES**

ORGANISMO: I.P.V.

ACUMULADO DESDE EL 01/01/2000

HASTA EL DIA	REMUNERACION	APORTES PERSONALES 13 %	CONTRIBUCION PATRONAL 7,5%	CONTRIBUCION PATRONAL 50 %	TOTAL
31/07/2002	13,188,446.83	1,714,502.27	989,133.15	122,733.25	2,826,368.67

DETALLE MENSUAL:

FECHA	REMUNERACION	APORTES PERSONALES 13 %	CONTRIBUCION PATRONAL 7,5%	CONTRIBUCION PATRONAL 50 %	TOTAL
31/01/2000	365,480.26	47,512.45	27,411.07	-	74,923.52
31/01/2000	49,879.30	6,484.31	3,740.89	-	10,225.20
29/02/2000	367,041.12	47,715.32	27,528.13	-	75,243.45
29/02/2000	42,147.03	5,479.11	3,161.00	-	8,640.11
31/03/2000	376,199.12	48,905.89	28,214.93	-	77,120.82
31/03/2000	41,498.48	5,394.80	3,112.38	-	8,507.18
31/03/2000	2,340.00	304.20	175.50	-	479.70
31/03/2000	4,445.65	577.93	333.42	-	911.35
30/04/2000	376,875.18	48,993.75	28,265.63	-	77,259.38
30/04/2000	41,498.48	5,394.80	3,112.38	-	8,507.18
31/05/2000	381,317.90	49,571.36	28,598.84	-	78,170.20
31/05/2000	41,498.48	5,394.80	3,112.35	-	8,507.15
30/06/2000	375,790.10	48,852.72	28,184.30	-	77,037.02
30/06/2000	31,420.91	4,084.72	2,356.49	-	6,441.21
31/07/2000	373,591.46	48,566.88	28,017.56	2,285.64	78,870.08
31/07/2000	31,426.98	4,085.47	2,358.79	-	6,444.26
31/08/2000	410,624.52	53,381.18	30,796.82	1,097.11	85,275.11
30/09/2000	413,620.07	53,770.58	31,021.48	3,158.01	87,950.07
31/10/2000	422,098.68	54,872.78	31,657.40	3,158.01	89,688.19
30/11/2000	431,180.83	56,053.47	32,338.56	4,681.65	93,073.68
31/12/2000	427,132.73	55,527.33	32,034.95	6,117.87	93,680.15
31/01/2001	430,722.53	55,994.01	32,304.18	4,632.50	92,930.69
28/02/2001	424,053.01	55,131.18	31,803.90	3,158.00	90,093.08
31/03/2001	418,789.76	54,442.66	31,409.23	9,125.45	94,977.34
30/04/2001	436,351.92	56,725.74	32,726.39	6,202.45	95,654.58
31/05/2001	436,910.32	56,798.34	32,768.27	6,509.87	96,076.48
31/05/2001	30.89	4.01	2.31	-	6.32
30/06/2001	429,088.26	55,781.47	32,181.61	8,118.24	96,081.32
31/07/2001	430,497.47	55,964.67	32,287.31	5,276.76	93,528.74
31/08/2001	396,186.44	51,504.23	29,713.98	5,276.76	86,494.97
31/08/2001	32,636.10	4,242.69	2,447.70	-	6,690.39
30/09/2001	398,110.24	51,754.33	29,858.26	4,298.02	85,910.61
30/09/2001	32,636.10	4,242.69	2,447.70	-	6,690.39
31/10/2001	398,785.52	51,842.11	29,908.91	2,656.30	84,407.32
31/10/2001	32,636.10	4,242.69	2,447.70	-	6,690.39
30/11/2001	442,741.24	57,556.36	33,205.59	1,203.56	91,965.51
31/12/2001	435,724.41	56,644.17	32,679.33	1,196.52	90,520.02
Ene-02	440,662.86	57,286.17	33,049.71	1,034.71	91,370.59
Feb-02	431,478.00	56,092.14	32,360.85	1,358.33	89,811.32
Mar-02	433,175.51	56,312.81	32,488.16	1,988.17	108,682.68
Abr-02	427,374.03	55,558.62	32,053.05	5,613.30	93,224.97
May-02	425,234.51	55,280.48	31,892.58	5,503.22	92,676.28
Junio-02	423,949.41	55,113.42	31,796.20	5,594.63	92,504.25
Julio-02	423,564.92	55,063.43	31,767.36	5,594.63	92,425.42

LIQUIDACION DE INTERESES



ORGANISMO: I.P.V.

MES	7.50%	13%	50%	TOTAL
Ene-00	-	-	-	-
Feb-00	4.34	7.52	-	11.86
Mar-00	-	-	-	-
Abr-00	-	-	-	-
May-00	-	-	-	-
Jun-00	-	-	-	-
Jul-00	-	-	-	-
Ago-00	-	-	-	-
Sep-00	-	-	-	-
Oct-00	0.03	-	1.22	1.25
Nov-00	0.07	-	-	0.07
Dic-00	0.07	-	-	0.07
Sub-Total/00	4.51	7.52	1.22	13.25
Ene-01	0.06	-	-	0.06
Feb-01	0.07	-	-	0.07
Mar-01	0.09	-	-	0.09
Abr-01	0.02	-	-	0.02
May-01	-	-	-	-
Jun-01	0.59	-	-	0.59
Jul-01	1.35	-	-	1.35
Ago-01	0.73	-	-	0.73
Sep-01	0.17	-	-	0.17
Oct-01	-	-	-	-
Nov-01	-	-	-	-
Dic-01	-	-	-	-
Sub-Total/01	3.08	-	-	3.08
Ene-02	-	-	-	-
Feb-02	-	-	0.28	0.28
Mar-02	-	-	0.62	0.62
Abr-02	-	-	7.34	7.34
May-02	0.68	-	55.69	56.37
Jun-02	1.49	-	-	1.49
Jul-02	3.88	-	-	3.88
Ago-02	-	-	-	-
Sep-02	-	-	-	-
Oct-02	-	-	-	-
Nov-02	-	-	-	-
Dic-02	-	-	-	-
Sub-Total/02	6.05	-	63.93	69.98

TOTAL	13.64	7.52	65.15	86.31
--------------	--------------	-------------	--------------	--------------

		SALDO EN MORA					INTERES	INTERES	INTERES
DESDE	HASTA	7.50%	13%	50%	DIAS	T.E.M.	S/ 7,5%	S/ 13 %	S/ 50 %
22-02-00	25-02-00	3,740.89	6,484.31		4	1.16%	4.34	7.52	
24-10-00	24-10-00			3,158.01	1	1.16%			1.22
25-10-00	31-10-00	12.00			7	1.16%	0.03		
01-11-00	08-11-00	12.00			8	1.16%	0.03		
22-11-00	30-11-00	13.33			9	1.16%	0.04		
01-12-00	07-12-00	13.33			7	1.16%	0.03		
23-12-00	31-12-00	13.42			9	1.16%	0.04		
01-01-01	05-01-01	13.42			5	1.16%	0.02		
23-01-01	31-01-01	13.55			9	1.16%	0.04		
01-02-01	09-02-01	13.55			9	1.16%	0.04		
22-02-01	28-02-01	13.54			7	1.16%	0.03		
01-03-01	08-03-01	13.54			8	1.16%	0.04		
22-03-01	31-03-01	13.61			10	1.16%	0.05		
01-04-01	04-04-01	13.61			4	1.16%	0.02		
23-06-01	27-06-01	192.37			5	1.16%	0.37		
28-06-01	30-06-01	192.37			3	1.16%	0.22		
01-07-01	11-07-01	192.37			11	1.16%	0.81		
24-07-01	25-07-01	179.01			2	1.16%	0.13		
26-07-01	31-07-01	179.01			6	1.16%	0.41		
01-08-01	07-08-01	179.01			7	1.16%	0.48		
23-08-01	27-08-01	74.03			5	1.16%	0.14		
28-08-01	31-08-01	74.03			4	1.16%	0.11		
01-09-01	06-09-01	74.03			6	1.16%	0.17		
22-02-02	26-02-02			145.64	5	1.16%			0.28
22-03-02	31-03-02			161.81	10	1.16%			0.62
01-04-02	15-04-02			161.81	15	1.16%			0.93
30-04-02	30-04-02			14,329.07	1	1.16%			5.54
01-05-02	10-05-02			14,329.07	10	1.16%			55.40
11-05-02	15-05-02			154.04	5	1.16%			0.29
23-05-02	31-05-02	198.07			9	1.16%	0.68		
01-06-02	13-06-02	198.07			13	1.16%	0.99		
25-06-02	30-06-02	215.91			6	1.16%	0.50		
01-07-02	12-07-02	215.91			12	1.16%	1.00		
23-07-02	29-07-02	829.26			7	1.16%	2.24		
30-07-02	31-07-02	829.26			2	1.16%	0.64		

INFORME DE IMPUTACION DE PAGOS

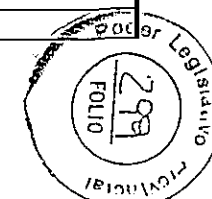
TOTALES	2,733,444.37	951,856.80	4,679.73	10.76	1,653,201.48	6,484.31	7.52	99,505.90	17,632.72	65.15	582.42	20,311.19	9,753.97
---------	--------------	------------	----------	-------	--------------	----------	------	-----------	-----------	-------	--------	-----------	----------

ORGANISMO: I.P.V.

Fecha	Total Ingresado	Contribucion Patronal 7,5%			Aportes Personales 13 %			Contribucion Patronal 50 % Lay 460			Excedente de Cobranza		
		En Término	En Mora	Intereses	En Término	En Mora	Intereses	En Término	En Mora	Intereses	Ing. A Imputar	Aportes Pers.	50% Ley 460
31/01/2000	-	-	-	-	-	-	-	-	-	-	-	-	-
31/01/2000	-	-	-	-	-	-	-	-	-	-	-	-	-
11/02/2000	47,512.45	-	-	-	47,512.45	-	-	-	-	-	-	-	-
11/02/2000	27,411.07	27,411.07	-	-	-	-	-	-	-	-	-	-	-
21/02/2000	-	-	-	-	-	-	-	-	-	-	-	-	-
25/02/2000	6,484.31	-	-	-	-	6,484.31	-	-	-	-	-	-	-
25/02/2000	3,740.89	-	3,740.89	-	-	(0.00)	-	-	-	-	-	0.00	-
29/02/2000	-	-	-	-	0.00	-	-	-	-	-	-	-	-
29/02/2000	-	-	-	-	-	-	-	-	-	-	-	-	-
14/03/2000	47,715.32	-	-	-	47,715.32	-	-	-	-	-	-	-	-
14/03/2000	27,528.13	27,528.13	-	-	-	0.00	-	-	-	-	-	-	-
21/03/2000	5,479.11	-	-	-	5,479.11	-	-	-	-	-	-	-	-
21/03/2000	3,161.00	3,161.00	-	-	(0.00)	-	-	-	-	-	-	0.00	-
21/03/2000	-	-	-	-	-	-	-	-	-	-	-	-	-
24/03/2000	304.20	-	-	-	0.00	-	-	-	-	-	-	304.20	-
24/03/2000	175.50	-	-	-	-	-	-	-	-	-	175.50	-	-
24/03/2000	577.93	-	-	-	-	-	-	-	-	-	-	577.93	-
24/03/2000	333.42	-	-	-	-	-	-	-	-	-	333.42	-	-
31/03/2000	-	508.92	-	-	882.13	-	-	-	-	-	-	-	-
31/03/2000	-	-	-	-	-	-	-	-	-	-	-	-	-
31/03/2000	-	-	-	-	-	-	-	-	-	-	-	-	-
31/03/2000	-	-	-	-	-	-	-	-	-	-	-	-	-
11/04/2000	48,905.89	-	-	-	48,905.89	-	-	-	-	-	-	-	-
11/04/2000	28,214.92	28,214.92	-	-	-	-	-	-	-	-	-	-	-
19/04/2000	5,394.80	-	-	-	5,394.80	-	-	-	-	-	-	-	-
19/04/2000	3,112.36	3,112.36	-	-	-	-	-	-	-	-	-	-	-
25/04/2000	-	-	-	-	-	-	-	-	-	-	-	-	-
30/04/2000	-	-	-	-	-	-	-	-	-	-	-	-	-
30/04/2000	-	-	-	-	-	-	-	-	-	-	-	-	-
04/05/2000	11.86	-	-	4.34	-	-	7.52	-	-	-	-	-	-
09/05/2000	48,993.75	-	-	-	48,993.75	-	-	-	-	-	-	-	-
09/05/2000	28,265.66	28,265.66	-	-	-	-	-	-	-	-	-	-	-
16/05/2000	5,394.80	-	-	-	5,394.80	-	-	-	-	-	-	-	-
16/05/2000	3,112.36	3,112.36	-	-	-	-	-	-	-	-	-	-	-
22/05/2000	-	-	-	-	-	-	-	-	-	-	-	-	-
31/05/2000	-	-	-	-	-	-	-	-	-	-	-	-	-
31/05/2000	-	-	-	-	-	-	-	-	-	-	-	-	-
09/06/2000	49,571.36	-	-	-	49,571.36	-	-	-	-	-	-	-	-

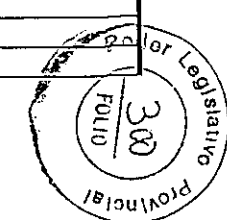
ORGANISMO: I.P.V.

Fecha	Total Ingresado	Contribucion Patronal 7,5%			Aportes Personales 13 %			Contribucion Patronal 50 % Lay 460			Excedente de Cobranza		
		En Término	En Mora	Intereses	En Término	En Mora	Intereses	En Término	En Mora	Intereses	Ing. A Imputar	Aportes Pers.	50% Ley 460
09/06/2000	28,598.83	28,598.83	-	-	-	-	-	-	-	-	-	-	-
16/06/2000	5,394.80	-	-	-	5,394.80	-	-	-	-	-	-	-	-
16/06/2000	3,112.36	3,112.36	-	-	-	-	-	-	-	-	-	-	-
23/06/2000	-	-	-	-	-	-	-	-	-	-	-	-	-
30/06/2000	-	-	-	-	-	-	-	-	-	-	-	-	-
30/06/2000	-	-	-	-	-	-	-	-	-	-	-	-	-
10/07/2000	48,852.72	-	-	-	48,852.72	-	-	-	-	-	-	-	-
10/07/2000	28,184.30	28,184.30	-	-	-	-	-	-	-	-	-	-	-
13/07/2000	4,084.72	-	-	-	4,084.72	-	-	-	-	-	-	-	-
13/07/2000	2,356.49	2,356.49	-	-	-	-	-	-	-	-	-	-	-
21/07/2000	-	-	-	-	-	-	-	-	-	-	-	-	-
31/07/2000	-	-	-	-	-	-	-	-	-	-	-	-	-
31/07/2000	-	-	-	-	-	-	-	-	-	-	-	-	-
09/08/2000	48,563.78	-	-	-	48,563.78	-	-	-	-	-	-	-	-
09/08/2000	28,017.56	28,017.56	-	-	-	-	-	-	-	-	-	-	-
09/08/2000	4,088.57	-	-	-	4,088.57	-	-	-	-	-	-	-	-
09/08/2000	2,358.79	2,358.79	-	-	(0.00)	-	-	-	-	-	-	0.00	-
22/08/2000	2,285.64	-	-	-	-	-	-	2,285.64	-	-	-	-	-
22/08/2000	-	-	-	-	-	-	-	-	-	-	-	-	-
31/08/2000	-	-	-	-	0.00	-	-	-	-	-	-	-	-
08/09/2000	1,097.11	-	-	-	-	-	-	1,097.11	-	-	-	-	-
11/09/2000	53,381.18	-	-	-	53,381.18	-	-	-	-	-	-	-	-
11/09/2000	30,796.84	30,796.84	-	-	-	-	-	0.00	-	-	-	-	-
21/09/2000	-	-	-	-	-	-	-	-	-	-	-	-	-
30/09/2000	-	-	-	-	-	-	-	-	-	-	-	-	-
09/10/2000	53,770.58	-	-	-	53,770.58	-	-	-	-	-	-	-	-
09/10/2000	31,009.48	31,009.48	-	-	-	-	-	-	-	-	-	-	-
23/10/2000	-	-	-	-	-	-	-	-	-	-	-	-	-
24/10/2000	3,158.01	-	-	-	-	-	-	-	3,158.01	-	-	-	-
31/10/2000	-	-	-	-	-	-	-	-	-	-	-	-	-
08/11/2000	54,872.78	-	-	-	54,872.78	-	-	-	-	-	-	-	-
08/11/2000	31,657.35	31,644.07	12.00	0.06	-	-	-	-	-	1.22	-	-	-
17/11/2000	3,158.01	-	-	-	-	-	-	3,158.01	-	-	-	-	-
21/11/2000	-	-	-	-	-	-	-	-	-	-	-	-	-
30/11/2000	-	-	-	-	-	-	-	-	-	-	-	-	-
07/12/2000	56,053.47	-	-	-	56,053.47	-	-	-	-	-	-	-	-
07/12/2000	32,338.54	32,325.14	13.33	0.07	-	-	-	-	-	-	-	-	-
21/12/2000	4,681.65	-	-	-	-	-	-	4,681.65	-	-	-	-	-
22/12/2000	-	-	-	-	-	-	-	-	-	-	-	-	-
31/12/2000	-	-	-	-	-	-	-	-	-	-	-	-	-



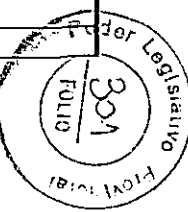
ORGANISMO: I.P.V.

Fecha	Total Ingresado	Contribucion Patronal 7,5%			Aportes Personales 13 %			Contribucion Patronal 50 % Lay 460			Excedente de Cobranza		
		En Término	En Mora	Intereses	En Término	En Mora	Intereses	En Término	En Mora	Intereses	Ing. A Invertir	Aportes Pers.	50% Ley 460
05/01/2001	4,223.37	-	-	-	4,223.37	-	-	-	-	-	-	-	-
05/01/2001	2,436.53	2,423.05	13.42	0.06	-	-	-	-	-	-	-	-	-
05/01/2001	51,303.96	-	-	-	51,303.96	-	-	-	-	-	-	-	-
05/01/2001	29,598.35	29,598.35	-	-	-	-	-	-	-	-	-	-	-
22/01/2001	6,117.87	-	-	-	-	-	-	6,117.87	-	-	-	-	-
22/01/2001	-	-	-	-	-	-	-	-	-	-	-	-	-
31/01/2001	-	-	-	-	-	-	-	-	-	-	-	-	-
09/02/2001	51,770.64	-	-	-	51,770.64	-	-	-	-	-	-	-	-
09/02/2001	29,867.74	29,854.11	13.55	0.08	-	-	-	-	-	-	-	-	-
09/02/2001	4,223.37	-	-	-	4,223.37	-	-	-	-	-	-	-	-
09/02/2001	2,436.53	2,436.53	-	-	(0.00)	-	-	0.00	-	-	-	0.00	-
14/02/2001	4,632.50	-	-	-	-	-	-	4,632.50	-	-	-	-	-
21/02/2001	-	-	-	-	-	-	-	(0.00)	-	-	-	-	-
28/02/2001	-	-	-	-	0.00	-	-	-	-	-	-	-	-
08/03/2001	4,223.37	-	-	-	4,223.37	-	-	-	-	-	-	-	-
08/03/2001	2,436.53	2,422.92	13.54	0.07	-	-	-	-	-	-	-	-	-
09/03/2001	50,907.81	-	-	-	50,907.81	-	-	-	-	-	-	-	-
09/03/2001	29,367.37	29,367.37	-	-	(0.00)	-	-	0.00	-	-	-	0.00	-
21/03/2001	3,158.00	-	-	-	-	-	-	3,158.00	-	-	-	-	-
21/03/2001	-	-	-	-	-	-	-	(0.00)	-	-	-	-	-
31/03/2001	-	-	-	-	0.00	-	-	(0.00)	-	-	-	-	-
04/04/2001	11.99	-	11.92	0.07	-	-	-	-	-	-	-	-	-
10/04/2001	50,231.99	-	-	-	50,231.99	-	-	-	-	-	-	-	-
10/04/2001	33,816.36	31,409.23	1.69	-	2,405.44	-	-	-	-	-	-	-	-
18/04/2001	4,223.37	-	-	-	1,805.23	-	-	-	-	-	-	2,418.14	-
18/04/2001	2,436.53	-	-	-	-	-	-	2,436.53	-	-	-	-	-
20/04/2001	9,125.46	-	-	-	-	-	-	6,688.92	-	-	-	-	2,436.54
30/04/2001	-	2,436.54	-	-	2,418.14	-	-	-	-	-	-	-	-
08/05/2001	52,180.34	-	-	-	52,180.34	-	-	-	-	-	-	-	-
08/05/2001	30,516.56	30,289.85	-	-	226.71	-	-	-	-	-	-	-	-
14/05/2001	4,223.37	-	-	-	1,900.55	-	-	-	-	-	-	2,322.82	-
14/05/2001	2,436.53	-	-	-	-	-	-	2,436.53	-	-	-	-	-
21/05/2001	6,202.46	-	-	-	-	-	-	3,765.92	-	-	-	-	2,436.54
23/05/2001	-	-	-	-	-	-	-	-	-	-	-	-	-
31/05/2001	-	2,436.54	-	-	2,322.82	-	-	-	-	-	-	-	-
31/05/2001	-	-	-	-	-	-	-	-	-	-	-	-	-
08/06/2001	51,926.83	-	-	-	51,926.83	-	-	-	-	-	-	-	-
08/06/2001	27,702.83	27,702.83	-	-	-	-	-	-	-	-	-	-	-
12/06/2001	4.02	-	-	-	4.02	-	-	-	-	-	-	-	-
12/06/2001	2.31	2.31	-	-	-	-	-	-	-	-	-	-	-



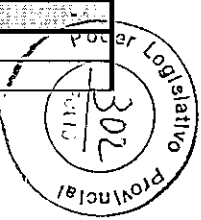
ORGANISMO: I.P.V.

Fecha	Total Ingresado	Contribucion Patronal 7,5%			Aportes Personales 13 %			Contribucion Patronal 50 % Lay 460			Excedente de Cobranza		
		En Término	En Mora	Intereses	En Término	En Mora	Intereses	En Término	En Mora	Intereses	ing. A Imputar	Aportes Pers.	50% Ley 460
13/06/2001	4,223.37	-	-	-	2,548.68	-	-	-	-	-	-	1,674.69	-
13/06/2001	2,436.53	2,436.53	-	-	-	-	-	-	-	-	-	-	-
22/06/2001	6,509.87	-	-	-	-	-	-	6,509.87	-	-	-	-	-
27/06/2001	-	-	-	-	-	-	-	-	-	-	-	-	-
30/06/2001	-	-	-	-	1,674.69	-	-	-	-	-	-	-	-
11/07/2001	51,269.79	-	-	-	51,269.79	-	-	-	-	-	-	-	-
11/07/2001	29,748.64	29,554.87	192.37	1.40	-	-	-	-	-	-	-	-	-
17/07/2001	4,242.81	-	-	-	2,836.99	-	-	-	-	-	-	1,405.82	-
17/07/2001	2,447.73	2,447.73	-	-	-	-	-	-	-	-	-	-	-
23/07/2001	8,118.24	-	-	-	-	-	-	8,118.24	-	-	-	-	-
23/07/2001	-	-	-	-	-	-	-	-	-	-	-	-	-
25/07/2001	-	-	-	-	-	-	-	-	-	-	-	-	-
31/07/2001	-	-	-	-	1,405.82	-	-	-	-	-	-	-	-
07/08/2001	4,242.81	-	-	-	4,242.81	-	-	-	-	-	-	-	-
07/08/2001	2,447.73	2,267.70	179.01	1.02	-	-	-	-	-	-	-	-	-
08/08/2001	51,399.70	-	-	-	50,316.04	-	-	-	-	-	-	1,083.66	-
08/08/2001	29,945.58	29,945.58	-	-	-	-	-	-	-	-	-	-	-
14/08/2001	5,276.76	-	-	-	-	-	-	5,276.76	-	-	-	-	-
22/08/2001	-	-	-	-	-	-	-	-	-	-	-	-	-
27/08/2001	-	-	-	-	-	-	-	-	-	-	-	-	-
31/08/2001	-	-	-	-	1,083.66	-	-	-	-	-	-	-	-
31/08/2001	-	-	-	-	-	-	-	-	-	-	-	-	-
06/09/2001	4,242.81	-	-	-	4,242.81	-	-	-	-	-	-	-	-
06/09/2001	2,447.73	2,373.28	74.03	0.42	-	-	-	-	-	-	-	-	-
07/09/2001	51,504.06	-	-	-	50,420.45	-	-	-	-	-	-	1,083.61	-
07/09/2001	30,136.42	29,788.40	-	-	-	-	-	348.02	-	-	-	-	-
19/09/2001	5,276.76	-	-	-	-	-	-	4,928.74	-	-	-	-	348.02
27/09/2001	-	-	-	-	-	-	-	-	-	-	-	-	-
30/09/2001	-	348.02	-	-	1,083.61	-	-	-	-	-	-	-	-
30/09/2001	-	-	-	-	-	-	-	-	-	-	-	-	-
09/10/2001	51,754.14	-	-	-	51,754.14	-	-	-	-	-	-	-	-
09/10/2001	30,251.50	30,251.50	-	-	-	-	-	-	-	-	-	-	-
09/10/2001	4,242.81	-	-	-	3,159.27	-	-	-	-	-	-	1,083.54	-
09/10/2001	2,447.73	1,706.44	-	-	-	-	-	741.29	-	-	-	-	-
22/10/2001	4,298.02	-	-	-	-	-	-	3,556.73	-	-	-	-	741.29
23/10/2001	-	-	-	-	-	-	-	-	-	-	-	-	-
24/10/2001	-	-	-	-	-	-	-	-	-	-	-	-	-
31/10/2001	-	741.29	-	-	1,083.54	-	-	-	-	-	-	-	-
31/10/2001	-	-	-	-	-	-	-	-	-	-	-	-	-
07/11/2001	51,841.88	-	-	-	51,841.88	-	-	-	-	-	-	-	-



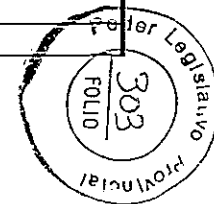
ORGANISMO: I.P.V.

Fecha	Total Ingresado	Contribucion Patronal 7,5%			Aportes Personales 13 %			Contribucion Patronal 50 % Ley 460			Excedente de Cobranza		
		En Término	En Mora	Intereses	En Término	En Mora	Intereses	En Término	En Mora	Intereses	Ing. A Imputar	Aportes Pers.	50% Ley 460
07/11/2001	30,179.67	30,179.67	-	-	-	-	-	-	-	-	-	-	-
09/11/2001	4,242.81	-	-	-	3,159.38	-	-	-	-	-	-	1,083.43	-
09/11/2001	2,447.73	1,435.65	-	-	-	-	-	1,012.08	-	-	-	-	-
21/11/2001	2,656.30	-	-	-	-	-	-	1,644.22	-	-	-	-	1012.08
21/11/2001	73.50	-	-	-	-	-	-	-	-	-	73.50	-	-
22/11/2001	-	-	-	-	-	-	-	-	-	-	-	-	-
30/11/2001	-	1,085.58	-	-	1,083.43	-	-	-	-	-	-	-	-
12/12/2001	52,991.36	-	-	-	52,991.36	-	-	-	-	-	-	-	-
12/12/2001	30,683.74	30,683.74	-	-	-	-	-	-	-	-	-	-	-
13/12/2001	4,242.81	-	-	-	3,481.57	-	-	-	-	-	-	761.24	-
13/12/2001	2,447.73	1,436.27	-	-	-	-	-	1,011.46	-	-	-	-	-
20/12/2001	1,203.56	-	-	-	-	-	-	192.10	-	-	-	-	1011.46
27/12/2001	-	-	-	-	-	-	-	-	-	-	-	-	-
31/12/2001	-	1,011.46	-	-	761.24	-	-	-	-	-	-	-	-
Enero	90,065.45	32,546.84	-	-	56,322.09	-	-	1,196.52	-	-	-	439.16	878.97
11/02/2002	30,669.99	30,669.99	-	-	-	-	-	-	-	-	-	-	-
11/02/2002	53,143.72	-	-	-	53,143.72	-	-	-	-	-	-	-	-
14/01/2002	4,142.34	-	-	-	3,703.18	-	-	-	-	-	-	439.16	-
14/01/2002	2,389.82	1,510.85	-	-	-	-	-	878.97	-	-	-	-	-
16/01/2002	1,196.52	-	-	-	-	-	-	317.55	-	-	-	-	878.97
31/01/2002	-	878.97	-	-	439.16	-	-	-	-	-	-	-	-
Febrero	91,380.60	33,059.81	-	-	57,286.08	-	-	889.07	145.64	-	-	439.07	889.07
12/03/2002	30,003.32	30,003.04	-	-	(0.00)	-	-	-	-	0.28	-	0.00	-
12/03/2002	2,389.82	1,468.74	-	-	921.08	-	-	-	-	-	-	-	-
12/03/2002	51,949.66	-	-	-	51,949.66	-	-	-	-	-	-	-	-
12/03/2002	4,142.36	-	-	-	2,782.33	-	-	-	-	-	-	1,360.03	-
21/03/2002	1,196.52	-	-	-	-	-	-	1,196.52	-	-	-	-	-
21/03/2002	-	-	-	-	-	-	-	-	-	-	-	-	-
31/03/2002	-	-	-	-	1,360.03	-	-	-	-	-	-	-	-
Marzo	89,681.68	31,471.78	-	-	57,013.10	-	-	1,196.52	-	0.28	-	1,360.03	-
15/04/2002	30,107.72	30,106.17	-	-	(0.00)	-	-	-	-	1.55	-	0.00	-
15/04/2002	52,170.42	-	-	-	52,170.42	-	-	-	-	-	-	-	-



ORGANISMO: I.P.V.

Fecha	Total Ingresado	Contribucion Patronal 7,5%			Aportes Personales 13 %			Contribucion Patronal 50 % Lay 460			Excedente de Cobranza		
		En Término	En Mora	Intereses	En Término	En Mora	Intereses	En Término	En Mora	Intereses	ing. A Imputar	Aportes Pers.	50% Ley 460
16/04/2002	2,389.82	2,381.99	-	-	-	-	-	7.77	-	0.06	-	-	-
16/04/2002	4,142.36	-	-	-	2,782.36	-	-	-	-	-	-	1,360.00	-
29/04/2002	5,706.68	-	-	-	-	-	-	5,706.68	-	-	-	-	-
29/04/2002	-	-	-	-	-	-	-	-	-	-	-	-	-
30/04/2002	-	-	-	-	1,360.00	-	-	-	-	-	-	-	-
Abril	94,517.00	32,488.16	-	-	56,312.78	-	-	5,714.45	-	1.61	-	1,360.00	-
10/05/2002	14,175.03	-	-	-	-	-	-	-	14,175.03	-	-	-	-
15/05/2002	5,936.00	5,719.92	-	-	-	-	-	(0.00)	154.04	62.04	-	-	-
15/05/2002	23,745.24	23,745.24	-	-	-	-	-	-	-	-	-	-	-
15/05/2002	10,282.00	-	-	-	10,282.00	-	-	-	-	-	-	-	-
15/05/2002	41,134.21	-	-	-	41,134.21	-	-	-	-	-	-	-	-
17/05/2002	2,389.82	2,389.82	-	-	-	-	-	-	-	-	-	-	-
17/05/2002	4,142.36	-	-	-	2,782.41	-	-	-	-	-	-	1,359.95	-
22/05/2002	-	-	-	-	-	-	-	-	-	-	-	-	-
31/05/2002	-	-	-	-	1,359.95	-	-	-	-	-	-	-	-
Mayo	101,804.66	31,854.98	-	-	55,558.57	-	-	(0.00)	14,329.07	62.04	-	1,359.95	-
13/06/2002	22,116.59	21,916.85	198.07	1.67	-	-	-	-	-	-	-	-	-
13/06/2002	2,389.82	2,389.82	-	-	-	-	-	-	-	-	-	-	-
13/06/2002	7,370.00	7,370.00	-	-	-	-	-	-	-	-	-	-	-
13/06/2002	4,142.36	-	-	-	4,142.36	-	-	-	-	-	-	-	-
13/06/2002	38,315.12	-	-	-	38,315.12	-	-	-	-	-	-	-	-
13/06/2002	12,770.00	-	-	-	11,463.05	-	-	-	-	-	-	1,306.95	-
14/06/2002	1,402.00	-	-	-	-	-	-	1,402.00	-	-	-	-	-
14/06/2002	4,211.30	-	-	-	-	-	-	4,211.30	-	-	-	-	-
14/06/2002	-	-	-	-	-	-	-	-	-	-	-	-	-
24/06/2002	1,376.00	-	-	-	-	-	-	1,376.00	-	-	-	-	-
24/06/2002	4,127.22	-	-	-	-	-	-	4,127.22	-	-	-	-	-
24/06/2002	-	-	-	-	-	-	-	-	-	-	-	-	-
30/06/2002	-	-	-	-	1,306.95	-	-	-	-	-	-	-	-
30/06/2002	-	-	-	-	-	-	-	-	-	-	-	-	-
Junio	98,220.41	31,676.67	198.07	1.67	55,227.48	-	-	11,116.52	-	-	-	1,306.95	-
12/07/2002	80,220.27	29,131.54	215.91	1.50	50,871.32	-	-	-	-	-	-	-	-
16/07/2002	5,017.50	1,835.40	-	-	2,935.15	-	-	-	-	-	-	246.95	-
22/07/2002	-	-	-	-	-	-	-	-	-	-	-	-	-
29/07/2002	1,399.00	-	-	-	-	-	-	1,399.00	-	-	-	-	-
29/07/2002	4,195.63	-	-	-	-	-	-	4,195.63	-	-	-	-	-
29/07/2002	-	-	-	-	-	-	-	-	-	-	-	-	-
31/07/2002	-	-	-	-	246.95	-	-	-	-	-	-	-	-
31/07/2002	-	-	-	-	-	-	-	-	-	-	-	-	-



ORGANISMO: I.P.V.

Fecha	Total Ingresado	Contribucion Patronal 7,5%			Aportes Personales 13 %			Contribucion Patronal 50 % Lay 460			Excedente de Cobranza		
		En Término	En Mora	Intereses	En Término	En Mora	Intereses	En Término	En Mora	Intereses	mg. A Imputar	Aportes Pers.	50% Ley 460
Julio	90,832.40	30,966.94	215.91	1.50	54,053.42	-	-	5,594.63	-	-	-	246.95	-



APORTES Y CONTRIBUCIONES

INFORME DE SALDOS AL DIA: 31/07/2002

ORGANISMO: SUPERIOR TRIBUNAL DE JUSTICIA

DEBITOS Y CREDITOS DESDE EL DIA 01/01/2000

Saldos no exigibles:

Contribucion Patronal 7,5% Ley 244		
D	H	Saldo
\$ 2,256,805.50	\$ 2,256,805.50	\$ -

Contribucion Patronal 50% Ley 460		
D	H	Saldo
\$ 956,762.24	\$ 917,246.01	\$ 39,516.23

Aportes Personales		
D	H	Saldo
\$ 3,911,797.92	\$ 3,797,988.83	113,809.09

Saldos en mora:

Contr. Patronal 7,5% Ley 244 en Mora		
D	H	Saldo
\$ 86,219.40	\$ 86,219.40	\$ -

Contr. Patronal 50% Ley 460 en Mora		
D	H	Saldo
74,323.35	74,323.35	-

Aport. Personales 13% en Mora		
D	H	Saldo
\$ 117,647.05	\$ 117,647.05	-

Intereses a cobrar s/Contr. Patronal 7,5%		
D	H	Saldo
\$ 347.00	\$ 347.00	\$ -

Intereses a cobrar s/Contr. Patronal 50%		
D	H	Saldo
101.38	101.38	-

Intereses a cobrar s/Aport. Pers. 13%		
D	H	Saldo
\$ 409.41	\$ 409.41	-

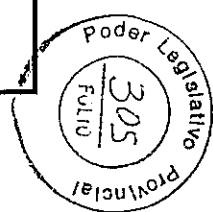
A favor del organismo por Pagos en exceso:

Excedentes de Cobranza		
D	H	Saldo
\$ 817,817.40	1,006,762.24	\$ 188,944.84


 C.P.N. Mario SANTÁNGELO
 Jefe Depto. Fiscalización
 I.P.A.U.S.S.

Saldo Total: \$ (35,619.52)

- El presente informe no incluye deudas anteriores al 31/12/1999 (Art. 9 Ley 278 ni Art. 39 Ley 460)
- Excedente de cobranza sobre Contribución Patronal 50% Jub.Anticipada Ley 460




D A T O S

Fecha	CONCEPTO	Remuneración Activos	Haber Pleno L. 460	Vto.	Saldo Capital No Vencido			Pase a Mora			Ingreso Imputado/Aportes			Ingresos Ley 460 (50%)		Ingreso a Imputar	Total Ingresado
					13.00%	7.50%	50.00%	13.00%	7.50%	50.00%	En Término	En Mora	Período	En Término	En Mora		
31/01/2000	DEV. ENERO	904,974.92		21/02/2000	117,647.10	67,873.11											-
31/01/2000	2° CTA SAC/99	75,163.60		21/02/2000	127,418.36	73,510.38											-
11/02/2000	PAGO				117,647.05	73,510.38					9,771.31		ENERO				9,771.31
21/02/2000	VTO.							117,647.05	73,510.38								-
29/02/2000	DEV.FEBRERO	897,829.72		21/03/2000	116,718.00	67,337.22											-
29/02/2000	3° CTA SAC/99	77,977.07		21/03/2000	126,855.07	73,185.50											-
01/03/2000	PAGO				126,855.07	73,185.50						117,647.05	ENERO				117,647.05
01/03/2000	PAGO				126,855.07	73,185.50							A/C		67,873.13		67,873.13
01/03/2000	PAGO				126,855.07	73,185.50							A/C		5,637.30		5,637.30
14/03/2000	PAGO				10,137.07	6,516.58					116,718.00		FEBRERO				116,718.00
14/03/2000	PAGO				10,137.07	6,516.58							A/C		67,337.43		67,337.43
14/03/2000	PAGO				0.00	6,516.58					10,137.07		FEBRERO				10,137.07
14/03/2000	PAGO				0.00	668.27							A/C		5,848.31		5,848.31
21/03/2000	VTO.				0.00					668.27							-
31/03/2000	DEV. MARZO	926,663.31		25/04/2000	120,466.36	69,499.23											-
31/03/2000	4° CTA SAC/99	74,438.95		25/04/2000	130,143.48	75,082.66											-
13/04/2000	PAGO				9,677.12	6,257.63					120,466.36		MARZO				120,466.36
13/04/2000	PAGO				9,677.12	6,257.63							A/C		69,499.23		69,499.23
13/04/2000	PAGO				0.00	6,257.63					9,677.12		MARZO				9,677.12
13/04/2000	PAGO				0.00	674.67							A/C		5,582.96		5,582.96
25/04/2000	VTO.				0.00					674.67							-
30/04/2000	DEV. ABRIL	942,808.07		22/05/2000	122,565.18	70,710.60											-
30/04/2000	5° CTA SAC/99	74,438.95		22/05/2000	132,242.30	76,293.52											-
10/05/2000	PAGO				9,677.12	6,261.33					122,565.18		ABRIL				122,565.18
10/05/2000	PAGO				9,677.12	6,261.33							A/C		70,710.76		70,710.76
10/05/2000	PAGO				0.00	6,261.33					9,677.12		ABRIL				9,677.12
10/05/2000	PAGO				0.00	678.37							A/C		5,582.96		5,582.96
22/05/2000	VTO.				0.00					678.37							-
31/05/2000	DEV. MAYO	934,339.36		23/06/2000	121,464.25	70,075.45											-
31/05/2000	6° CTA SAC/99	74,438.67		23/06/2000	131,141.34	75,658.35											-
13/06/2000	PAGO				9,677.09	6,266.90					121,464.25		MAYO				121,464.25
13/06/2000	PAGO				9,677.09	6,266.90							A/C		70,075.58		70,075.58
13/06/2000	PAGO				0.00	6,266.90					9,677.09		MAYO				9,677.09
13/06/2000	PAGO				0.00	683.80							A/C		5,583.10		5,583.10
23/06/2000	VTO.				0.00					683.80							-
30/06/2000	DEV. JUNIO y 1° CTA SA	998,188.08		21/07/2000	129,764.50	74,864.10											-
11/07/2000	PAGO					74,864.10					129,764.50		JUNIO				129,764.50
11/07/2000	PAGO					688.54							A/C		74,864.11		74,864.11
21/07/2000	VTO.									688.54							-
31/07/2000	DEV. JULIO 2° CTA SAC	995,750.40		22/08/2000	129,447.60	74,681.28											-
11/08/2000	PAGO					74,681.28					129,447.60		JULIO				129,447.60
11/08/2000	PAGO					694.04							JULIO		74,681.36		74,681.36
22/08/2000	VTO.									694.04							-
31/08/2000	DEV. AGOS y 3° CTA SA	970,685.84	18,589.20	21/09/2000	126,189.17	72,801.43	9,294.60										-
08/09/2000	PAGO					72,801.43	9,294.60				126,189.17		AGOSTO				126,189.17
08/09/2000	PAGO					698.52	9,294.60						A/C		72,801.50		72,801.50
20/09/2000	PAGO					698.52							AGOS 50%				9,294.60
21/09/2000	VTO.									698.52							-
30/09/2000	DEV. SET y 4° CTA SAC	968,806.58	48,397.56	23/10/2000	125,944.87	72,660.49	24,198.78										-
11/10/2000	PAGO				0.00	72,660.49	24,198.78				125,944.87		SETIEMBRE				125,944.87
11/10/2000	PAGO				0.00	703.90	24,198.78						A/C		72,660.51		72,660.51
23/10/2000	PAGO				0.00	703.90							SET 50%				24,198.78
23/10/2000	VTO.				0.00					703.90							-
31/10/2000	DEV. OCT y 5° CTA SAC	975,789.34	25,434.01	21/11/2000	126,852.62	73,184.20	12,717.01										-
13/11/2000	PAGO				0.00	73,184.20	12,717.01				126,852.62		OCTUBRE				126,852.62
13/11/2000	PAGO				0.00	709.57	12,717.01						A/C		73,184.23		73,184.23
20/11/2000	PAGO				0.00	709.57							OCT 50%				12,717.01



12/11/2001	PAGO					66,271.25	35,083.50			114,848.76	OCT. A/C			114,848.76	
12/11/2001	PAGO					35,083.50	35,083.50				OCT-50%	35,083.50	66,289.08	66,289.08	
19/11/2001	PAGO					35,083.50	(0.00)							35,083.50	
21/11/2001	VTO.						(0.00)	349.93							
22/11/2001	ACTUALIZACION						(0.00)								
30/11/2001	DEV. NOVIEMBRE	887,376.43	70,167.00	24/12/2001	114,719.81	66,553.23	35,083.50								
12/12/2001	PAGO					66,553.23	35,083.50			115,335.43	NOV. A/C		66,539.73	115,335.43	
12/12/2001	PAGO					366.26	35,083.50							66,539.73	
24/12/2001	VTO.							366.26	35,083.50						
27/12/2001	PAGO														
31/12/2001	Dev. Diciembre/01	822,165.75	77,662.85	21/01/2002	106,265.92	40,077.23	38,831.42						56,668.70	56,668.70	
31/12/2001	Dev. S.A.C. 2ºC./01	441,441.07			163,653.25	73,185.31	38,831.42								
08/01/2002	Pagó en Pesos				163,653.25	73,185.31						74,856.80		74,856.80	
11/01/2002	Pagó en Pesos				56,771.63	73,185.31				106,881.62	Dic-01			106,881.62	
11/01/2002	Pagó en Pesos				56,771.63	11,932.21					Dic-01	61,662.58		61,662.58	
11/01/2002	Pagó en Pesos					11,932.21				57,387.42	Sac/01			57,387.42	
11/01/2002	Pagó en Pesos										Sac/01		33,108.21	33,108.21	
31/01/2002	Dev. Enero/02	812,399.20	78,479.70	21/02/2002	104,996.10	3,728.56	39,239.85								
09/02/2002	Pagó en Pesos					3,728.56	39,239.85			105,581.99	Ene-02			105,581.99	
09/02/2002	Pagó en Pesos						39,239.85				Ene-02		60,912.57	60,912.57	
21/02/2002	Vto. Enero/02							39,239.85							
25/02/2002	Pagó en Pesos												74,856.80	74,856.80	
28/02/2002	Dev. Febrero/02	847,295.45	78,104.85	21/03/2002	109,562.51	9,929.49									
19/03/2002	Pagó en Pesos				109,562.51										
19/03/2002	Pagó en Pesos									110,148.52	Feb-02		63,547.30	63,547.30	
21/03/2002	Vto. Febrero/02										Feb-02			110,148.52	
22/03/2002	Pagó en Pesos														
31/03/2002	Dev. Marzo/02	823,223.35	110,125.54	29/04/2002	106,433.02		16,010.35								
16/04/2002	Pagó en Lecop				106,433.02		16,010.35							15,435.00	15,435.00
16/04/2002	Pagó en Pesos				106,433.02		16,010.35						46,306.90	46,306.90	
16/04/2002	Pagó en Lecop				79,668.02		16,010.35			26,765.00	Mar-02			26,765.00	
16/04/2002	Pagó en Pesos						16,010.35			80,254.11	Mar-02			80,254.11	
29/04/2002	Pagó en Lecop										Mar-02	21,774.00		21,774.00	
29/04/2002	Pagó en Pesos										Mar-02	187.43		187.43	
29/04/2002	Pagó en Pesos										Mar-02	65,321.42		65,321.42	
29/04/2002	Vto. Marzo/02														
30/04/2002	Dev. Abril/02	830,254.67	81,978.88	22/05/2002	107,347.01		40,989.44								
17/05/2002	Pagó en Lecop				107,347.01		40,989.44						12,454.00	12,454.00	
17/05/2002	Pagó en Pesos				107,347.01		40,989.44						49,815.22	49,815.22	
17/05/2002	Pagó en Lecop				85,761.01		40,989.44			21,586.00	Abr-02			21,586.00	
17/05/2002	Pagó en Pesos						40,989.44			86,347.20	Abr-02			86,347.20	
22/05/2002	Vto. Abril/02						40,989.44								
31/05/2002	Dev. Mayo/02	840,085.48	83,307.16	14/06/2002	108,624.92		82,643.02								
14/06/2002	Pagó en Lecop			24/06/2002	108,624.92		64,387.02								
14/06/2002	Pagó en Pesos				108,624.92		9,620.93								
14/06/2002	Pagó en Lecop				108,624.92		9,620.93								
14/06/2002	Pagó en Pesos				108,624.92		9,620.93								
14/06/2002	Pagó en Lecop				81,322.92		9,620.93			27,302.00	May-02			27,302.00	
14/06/2002	Pagó en Pesos						9,620.93			81,909.20	May-02			81,909.20	
14/06/2002	Vto.460° 04/02														
24/06/2002	Vto. Mayo/02														
27/06/2002	Pagó en Pesos														
27/06/2002	Pagó en Lecop														
30/06/2002	Dev. Junio/02	1,307,262.73	77,814.76	22/07/2002	169,357.87		38,907.38								
18/07/2002	Pagó en Pesos				84,211.86		38,907.38			85,146.01	Jun-02		49,121.92	134,267.93	
18/07/2002	Pagó en Lecop				55,831.86		38,907.38			28,380.00	Jun-02		16,374.00	44,754.00	
18/07/2002	Pagó en Pesos				13,517.51		38,907.38			42,314.35	Jun-02		24,412.15	66,726.50	
18/07/2002	Pagó en Lecop						38,907.38			14,104.00	Jun-02		8,137.00	22,241.00	
22/07/2002	Vto. Junio/02						38,907.38								
29/07/2002	Pagó en Pesos														
29/07/2002	Pagó en Lecop														
29/07/2002	Vto.460° 06/02														
31/07/2002	Dev. Julio/02	879,966.06	79,032.47	22/08/2002	113,809.09		39,516.23								



**DEVENGAMIENTOS DE
APORTES Y CONTRIBUCIONES**

ORGANISMO: JUSTICIA

ACUMULADO DESDE EL 01/01/2000

HASTA EL DIA	REMUNERACION	APORTES PERSONALES 13 %	CONTRIBUCION PATRONAL 7,5%	CONTRIBUCION PATRONAL 50 %	TOTAL
31/07/2002	30,090,741.78	3,911,797.92	2,256,805.50	956,762.24	7,125,365.66

DETALLE MENSUAL:

FECHA	REMUNERACION	APORTES PERSONALES 13 %	CONTRIBUCION PATRONAL 7,5%	CONTRIBUCION PATRONAL 50 %	TOTAL
31/01/2000	904,974.92	117,647.10	67,873.11	-	185,520.21
31/01/2000	75,163.60	9,771.26	5,637.27	-	15,408.53
29/02/2000	897,829.72	116,718.00	67,337.22	-	184,055.22
29/02/2000	77,977.07	10,137.07	5,848.28	-	15,985.35
31/03/2000	926,663.31	120,466.36	69,499.74	-	189,966.10
31/03/2000	74,438.95	9,677.12	5,582.92	-	15,260.04
30/04/2000	942,808.07	122,565.18	70,710.60	-	193,275.78
30/04/2000	74,438.95	9,677.12	5,582.92	-	15,260.04
31/05/2000	934,339.36	121,464.25	70,075.45	-	191,539.70
31/05/2000	74,438.67	9,677.09	5,582.90	-	15,259.99
30/06/2000	998,188.08	129,764.50	74,864.10	-	204,628.60
31/07/2000	995,750.40	129,447.60	74,681.28	-	204,128.88
31/08/2000	970,685.84	126,189.17	72,801.43	9,294.60	208,285.20
30/09/2000	968,806.58	125,944.87	72,660.49	24,198.78	222,804.14
31/10/2000	975,789.34	126,852.62	73,184.20	12,717.01	212,753.83
30/11/2000	979,263.20	127,304.32	73,444.74	23,747.19	224,496.25
31/12/2000	1,016,614.87	132,159.90	76,246.11	30,909.80	239,315.81
31/01/2001	937,103.28	121,823.46	70,282.74	23,150.79	215,256.99
28/02/2001	936,633.12	121,762.33	70,247.48	30,616.58	222,626.39
31/03/2001	943,724.12	122,684.16	70,779.30	52,199.78	245,663.24
30/04/2001	972,827.05	126,467.57	72,962.02	84,406.74	283,836.33
31/05/2001	1,054,282.59	137,056.86	79,071.19	48,441.49	264,569.54
30/06/2001	1,125,940.54	146,372.27	84,445.54	81,431.39	312,249.20
31/07/2001	1,007,972.54	131,036.43	75,597.94	56,576.76	263,211.13
31/08/2001	965,265.96	125,484.57	72,394.94	30,583.50	228,463.01
30/09/2001	883,734.69	114,885.50	66,280.10	45,067.74	226,233.34
31/10/2001	883,616.77	114,870.18	66,271.25	35,083.50	216,224.93
30/11/2001	887,376.43	115,358.93	66,553.23	35,083.50	216,995.66
31/12/2001	822,165.75	106,881.54	61,662.43	38,831.42	207,375.39
31/12/2001	441,441.07	57,387.33	33,108.08	-	90,495.41
Ene-02	812,399.20	105,611.89	60,929.94	39,239.85	205,781.68
Feb-02	847,295.45	110,148.40	63,547.15	39,052.42	212,747.97
Mar-02	823,223.35	107,019.03	61,741.75	55,062.77	223,823.55
Abr-02	830,254.67	107,933.10	62,269.10	40,989.44	211,191.64
May-02	840,085.48	109,211.11	63,006.41	41,653.58	213,871.10
Jun-02	1,307,262.73	169,944.15	98,044.70	38,907.38	306,896.23
Jul-02	879,966.06	114,395.58	65,997.45	39,516.23	219,909.26

LIQUIDACION DE INTERESES


ORGANISMO: SUPERIOR TRIBUNAL DE JUSTICIA



MES	7.50%	13%	50%	TOTAL
Ene-00	-	-	-	-
Feb-00	227.39	363.92	-	591.31
Mar-00	34.34	45.49	-	79.83
Abr-00	4.65	-	-	4.65
May-00	4.96	-	-	4.96
Jun-00	5.25	-	-	5.25
Jul-00	5.56	-	-	5.56
Ago-00	5.33	-	-	5.33
Sep-00	4.57	-	-	4.57
Oct-00	5.14	-	-	5.14
Nov-00	5.99	-	-	5.99
Dic-00	5.21	-	-	5.21
Sub-Total/00	308.39	409.41	-	717.80
Ene-01	-	-	-	-
Feb-01	1.94	-	-	1.94
Mar-01	4.99	-	-	4.99
Abr-01	4.74	-	-	4.74
May-01	4.77	-	-	4.77
Jun-01	5.37	-	-	5.37
Jul-01	2.80	-	-	2.80
Ago-01	2.34	-	-	2.34
Sep-01	2.23	-	-	2.23
Oct-01	2.38	-	-	2.38
Nov-01	2.90	-	-	2.90
Dic-01	2.60	-	40.69	43.29
Sub-Total/01	37.06	-	40.69	77.75
Ene-02	1.55	-	-	1.55
Feb-02	-	-	60.69	60.69
Mar-02	-	-	-	-
Abr-02	-	-	-	-
May-02	-	-	-	-
Jun-02	-	-	-	-
Jul-02	-	-	-	-
Ago-02	-	-	-	-
Sep-02	-	-	-	-
Oct-02	-	-	-	-
Nov-02	-	-	-	-
Dic-02	-	-	-	-
Sub-Total/02	1.55	-	60.69	62.24
TOTAL	347.00	409.41	101.38	857.79

DESDE	HASTA	SALDO EN MORA			DIAS	T.E.M.	INTERES	INTERES	INTERES
		7.50%	13%	50%			S/ 7,5%	S/ 13 %	S/ 50 %
22/02/2000	29/02/2000	73,510.38	117,647.05		8	1.16%	227.39	363.92	
01/03/2000	01/03/2000	73,510.38	117,647.05		1	1.16%	28.42	45.49	
02/03/2000	14/03/2000	665.17			13	1.16%	3.34		
22/03/2000	31/03/2000	668.27			10	1.16%	2.58		
01/04/2000	13/04/2000	668.27			13	1.16%	3.35		
26/04/2000	30/04/2000	674.67			5	1.16%	1.30		
01/05/2000	10/05/2000	674.67			10	1.16%	2.60		
23/05/2000	31/05/2000	678.37			9	1.16%	2.36		
01/06/2000	13/06/2000	678.37			13	1.16%	3.40		
24/06/2000	30/06/2000	683.80			7	1.16%	1.85		
01/07/2000	11/07/2000	683.80			11	1.16%	2.90		
22/07/2000	31/07/2000	688.54			10	1.16%	2.66		
01/08/2000	11/08/2000	688.54			11	1.16%	2.92		
23/08/2000	31/08/2000	694.04			9	1.16%	2.41		
01/09/2000	08/09/2000	694.04			8	1.16%	2.14		
22/09/2000	30/09/2000	698.52			9	1.16%	2.43		
01/10/2000	11/10/2000	698.52			11	1.16%	2.97		
24/10/2000	31/10/2000	703.90			8	1.16%	2.17		
01/11/2000	13/11/2000	703.90			13	1.16%	3.53		
22/11/2000	30/11/2000	709.57			9	1.16%	2.46		
01/12/2000	13/12/2000	709.57			13	1.16%	3.56		
23/12/2000	28/12/2000	715.50			6	1.16%	1.65		

22/02/2001	28/02/2001	716.92		7	1.16%	1.94	
01/03/2001	08/03/2001	716.92		8	1.16%	2.21	
22/03/2001	31/03/2001	720.93		10	1.16%	2.78	
01/04/2001	11/04/2001	720.93		11	1.16%	3.06	
25/04/2001	30/04/2001	726.64		6	1.16%	1.68	
01/05/2001	08/05/2001	726.64		8	1.16%	2.24	
23/05/2001	23/05/2001	730.39		1	1.16%	0.28	
24/05/2001	31/05/2001	730.39		8	1.16%	2.25	
01/06/2001	11/06/2001	730.39		11	1.16%	3.10	
23/06/2001	27/06/2001	735.81		5	1.16%	1.42	
28/06/2001	30/06/2001	735.81		3	1.16%	0.85	
01/07/2001	06/07/2001	735.81		6	1.16%	1.70	
24/07/2001	25/07/2001	358.70		2	1.16%	0.27	
26/07/2001	31/07/2001	358.70		6	1.16%	0.83	
01/08/2001	08/08/2001	358.70		8	1.16%	1.10	
23/08/2001	27/08/2001	360.67		5	1.16%	0.69	
28/08/2001	31/08/2001	360.67		4	1.16%	0.55	
01/09/2001	07/09/2001	360.67		7	1.16%	0.97	
22/09/2001	27/09/2001	362.64		6	1.16%	0.84	
28/09/2001	30/09/2001	362.64		3	1.16%	0.42	
01/10/2001	09/10/2001	362.64		9	1.16%	1.26	
24/10/2001	24/10/2001	364.95		1	1.16%	0.14	
25/10/2001	31/10/2001	364.95		7	1.16%	0.98	
01/11/2001	12/11/2001	364.95		12	1.16%	1.69	
22/11/2001	22/11/2001	349.93		1	1.16%	0.13	
23/11/2001	30/11/2001	349.93		8	1.16%	1.08	
01/12/2001	12/12/2001	349.93		12	1.16%	1.62	
05/12/2001	27/12/2001	366.26	35,083.50	3	1.16%	0.42	40.69
28/12/2001	31/12/2001	366.26		4	1.16%	0.56	
01/01/2002	08/01/2002	366.26		8	1.16%	1.13	
09/01/2002	11/01/2002	366.26		3	1.16%	0.42	
22/02/2002	25/02/2002		39,239.85	4	1.16%		60.69

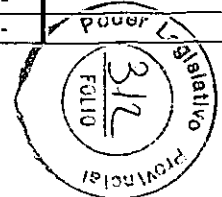


INFORME DE IMPUTACION DE PAGOS

TOTALES	7,161,842.97	2,170,586.10	86,219.40	347.00	3,680,341.78	117,647.05	409.41	842,922.66	74,323.35	101.38	492,569.33	140,804.72	395,589.01
---------	--------------	--------------	-----------	--------	--------------	------------	--------	------------	-----------	--------	------------	------------	------------

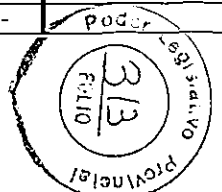
ORGANISMO: JUSTICIA

Fecha	Total Ingresado	Contribucion Patronal 7,5%			Aportes Personales 13 %			Contribucion Patronal 50 % Lay 460			Excedente de Cobranza		
		En Término	En Mora	Intereses	En Término	En Mora	Intereses	En Término	En Mora	Intereses	Ing. A Imputar	Aportes Pers.	50% Ley 460
31/01/2000	-	-	-	-	-	-	-	-	-	-	-	-	-
31/01/2000	-	-	-	-	-	-	-	-	-	-	-	-	-
11/02/2000	9,771.31	-	-	-	9,771.31	-	-	-	-	-	-	-	-
21/02/2000	-	-	-	-	-	-	-	-	-	-	-	-	-
29/02/2000	-	-	-	-	-	-	-	-	-	-	-	-	-
29/02/2000	-	-	-	-	-	-	-	-	-	-	-	-	-
01/03/2000	117,647.05	-	-	-	-	117,647.05	-	-	-	-	-	-	-
01/03/2000	67,873.13	-	67,207.91	255.81	-	(0.00)	409.41	-	-	-	-	0.00	-
01/03/2000	5,637.30	-	5,637.30	-	-	-	-	-	-	-	-	-	-
14/03/2000	116,718.00	-	-	-	116,718.00	-	-	-	-	-	-	-	-
14/03/2000	67,337.43	66,668.92	665.17	3.34	-	-	-	-	-	-	-	-	-
14/03/2000	10,137.07	-	-	-	10,137.07	-	-	-	-	-	-	-	-
14/03/2000	5,848.31	5,848.31	-	-	-	-	-	-	-	-	-	-	-
21/03/2000	-	-	-	-	-	-	-	-	-	-	-	-	-
31/03/2000	-	-	-	-	0.00	-	-	-	-	-	-	-	-
31/03/2000	-	-	-	-	-	-	-	-	-	-	-	-	-
13/04/2000	120,466.36	-	-	-	120,466.36	-	-	-	-	-	-	-	-
13/04/2000	69,499.23	68,825.03	668.27	5.93	-	-	-	-	-	-	-	-	-
13/04/2000	9,677.12	-	-	-	9,677.12	-	-	-	-	-	-	-	-
13/04/2000	5,582.96	5,582.96	-	-	-	-	-	-	-	-	-	-	-
25/04/2000	-	-	-	-	-	-	-	-	-	-	-	-	-
30/04/2000	-	-	-	-	-	-	-	-	-	-	-	-	-
30/04/2000	-	-	-	-	-	-	-	-	-	-	-	-	-
10/05/2000	122,565.18	-	-	-	122,565.18	-	-	-	-	-	-	-	-
10/05/2000	70,710.76	70,032.19	674.67	3.90	-	-	-	-	-	-	-	-	-
10/05/2000	9,677.12	-	-	-	9,677.12	-	-	-	-	-	-	-	-
10/05/2000	5,582.96	5,582.96	-	-	-	-	-	-	-	-	-	-	-
22/05/2000	-	-	-	-	-	-	-	-	-	-	-	-	-
31/05/2000	-	-	-	-	-	-	-	-	-	-	-	-	-
31/05/2000	-	-	-	-	-	-	-	-	-	-	-	-	-
13/06/2000	121,464.25	-	-	-	121,464.25	-	-	-	-	-	-	-	-
13/06/2000	70,075.58	69,391.45	678.37	5.76	-	-	-	-	-	-	-	-	-
13/06/2000	9,677.09	-	-	-	9,677.09	-	-	-	-	-	-	-	-
13/06/2000	5,583.10	5,583.10	-	-	-	-	-	-	-	-	-	-	-
23/06/2000	-	-	-	-	-	-	-	-	-	-	-	-	-
30/06/2000	-	-	-	-	-	-	-	-	-	-	-	-	-
11/07/2000	129,764.50	-	-	-	129,764.50	-	-	-	-	-	-	-	-
11/07/2000	74,864.11	74,175.56	683.80	4.75	-	-	-	-	-	-	-	-	-



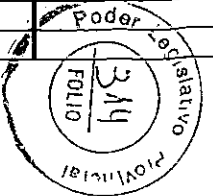
ORGANISMO: JUSTICIA

Fecha	Total Ingresado	Contribucion Patronal 7,5%			Aportes Personales 13 %			Contribucion Patronal 50 % Lay 460			Excedente de Cobranza		
		En Término	En Mora	Intereses	En Término	En Mora	Intereses	En Término	En Mora	Intereses	Ing. A Imputar	Aportes Pers.	50% Ley 460
21/07/2000	-	-	-	-	-	-	-	-	-	-	-	-	-
31/07/2000	-	-	-	-	-	-	-	-	-	-	-	-	-
11/08/2000	129,447.60	-	-	-	129,447.60	-	-	-	-	-	-	-	-
11/08/2000	74,681.36	73,987.24	688.54	5.58	-	-	-	-	-	-	-	-	-
22/08/2000	-	-	-	-	-	-	-	-	-	-	-	-	-
31/08/2000	-	-	-	-	-	-	-	-	-	-	-	-	-
08/09/2000	126,189.17	-	-	-	126,189.17	-	-	-	-	-	-	-	-
08/09/2000	72,801.50	72,102.91	694.04	4.55	-	-	-	-	-	-	-	-	-
20/09/2000	9,294.60	-	-	-	-	-	-	9,294.60	-	-	-	-	-
21/09/2000	-	-	-	-	-	-	-	-	-	-	-	-	-
30/09/2000	-	-	-	-	-	-	-	-	-	-	-	-	-
11/10/2000	125,944.87	-	-	-	125,944.87	-	-	-	-	-	-	-	-
11/10/2000	72,660.51	71,956.59	698.52	5.40	-	-	-	-	-	-	-	-	-
23/10/2000	24,198.78	-	-	-	-	-	-	24,198.78	-	-	-	-	-
23/10/2000	-	-	-	-	-	-	-	-	-	-	-	-	-
31/10/2000	-	-	-	-	-	-	-	-	-	-	-	-	-
13/11/2000	126,852.62	-	-	-	126,852.62	-	-	-	-	-	-	-	-
13/11/2000	73,184.23	72,474.63	703.90	5.70	-	-	-	-	-	-	-	-	-
20/11/2000	12,717.01	-	-	-	-	-	-	12,717.01	-	-	-	-	-
21/11/2000	-	-	-	-	-	-	-	-	-	-	-	-	-
30/11/2000	-	-	-	-	-	-	-	-	-	-	-	-	-
13/12/2000	127,304.32	-	-	-	127,304.32	-	-	-	-	-	-	-	-
13/12/2000	73,444.83	72,729.24	709.57	6.02	-	-	-	-	-	-	-	-	-
20/12/2000	23,150.79	-	-	-	-	-	-	23,150.79	-	-	-	-	-
20/12/2000	596.40	-	-	-	-	-	-	596.40	-	-	-	-	-
20/12/2000	30,909.80	-	-	-	-	-	-	-	-	-	-	-	30909,80
22/12/2000	-	-	-	-	-	-	-	-	-	-	-	-	-
28/12/2000	132,159.90	-	-	-	0.00	-	-	-	-	-	-	132,159.90	-
28/12/2000	76,246.23	-	715.50	1.65	-	-	-	-	-	-	75,529.08	-	-
31/12/2000	-	75,529.08	-	-	132,159.90	-	-	30,909.80	-	-	-	-	-
31/01/2001	-	0.00	-	-	(0.00)	-	-	-	-	-	-	0.00	-
09/02/2001	121,823.46	-	-	-	121,823.46	-	-	-	-	-	-	-	-
09/02/2001	70,282.85	70,282.85	-	-	-	-	-	-	-	-	-	-	-
19/02/2001	23,150.79	-	-	-	-	-	-	23,150.79	-	-	-	-	-
21/02/2001	-	-	-	-	-	-	-	-	-	-	-	-	-
28/02/2001	-	-	-	-	0.00	-	-	-	-	-	-	-	-
08/03/2001	121,762.33	-	-	-	121,762.33	-	-	-	-	-	-	-	-
08/03/2001	70,247.62	69,526.55	716.92	4.15	-	-	-	-	-	-	-	-	-
19/03/2001	30,616.58	-	-	-	-	-	-	30,616.58	-	-	-	-	-
21/03/2001	-	-	-	-	-	-	-	-	-	-	-	-	-



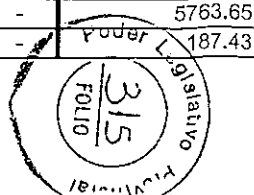
ORGANISMO: JUSTICIA

Fecha	Total Ingresado	Contribucion Patronal 7,5%			Aportes Personales 13 %			Contribucion Patronal 50 % Lay 460			Excedente de Cobranza		
		En Término	En Mora	Intereses	En Término	En Mora	Intereses	En Término	En Mora	Intereses	Ing. A Imputar	Aportes Pers.	50% Ley 460
31/03/2001	-	-	-	-	-	-	-	-	-	-	-	-	-
11/04/2001	122,684.16	-	-	-	122,684.16	-	-	-	-	-	-	-	-
11/04/2001	70,779.43	70,052.66	720.93	5.84	-	-	-	-	-	-	-	-	-
23/04/2001	52,199.78	-	-	-	-	-	-	52,199.78	-	-	-	-	-
24/04/2001	-	-	-	-	-	-	-	-	-	-	-	-	-
30/04/2001	-	-	-	-	-	-	-	-	-	-	-	-	-
08/05/2001	126,467.57	-	-	-	126,467.57	-	-	-	-	-	-	-	-
08/05/2001	72,962.19	72,231.63	726.64	3.92	-	-	-	-	-	-	-	-	-
21/05/2001	84,406.74	-	-	-	-	-	-	84,406.74	-	-	-	-	-
22/05/2001	-	-	-	-	-	-	-	-	-	-	-	-	-
23/05/2001	-	-	-	-	-	-	-	-	-	-	-	-	-
31/05/2001	-	-	-	-	-	-	-	-	-	-	-	-	-
11/06/2001	137,056.86	-	-	-	137,056.86	-	-	-	-	-	-	-	-
11/06/2001	79,071.40	78,335.38	730.39	5.63	-	-	-	-	-	-	-	-	-
19/06/2001	48,441.49	-	-	-	-	-	-	48,441.49	-	-	-	-	-
22/06/2001	-	-	-	-	-	-	-	-	-	-	-	-	-
27/06/2001	-	-	-	-	-	-	-	-	-	-	-	-	-
30/06/2001	-	-	-	-	-	-	-	-	-	-	-	-	-
06/07/2001	147,032.61	-	-	-	146,372.27	-	-	-	-	-	-	660.34	-
06/07/2001	84,826.62	84,086.84	735.81	3.97	-	-	-	-	-	-	-	-	-
18/07/2001	81,431.39	-	-	-	-	-	-	81,431.39	-	-	-	-	-
23/07/2001	-	-	-	-	-	-	-	-	-	-	-	-	-
25/07/2001	-	-	-	-	-	-	-	-	-	-	-	-	-
31/07/2001	-	-	-	-	660.34	-	-	-	-	-	-	-	-
08/08/2001	131,036.47	-	-	-	130,376.09	-	-	-	-	-	-	660.38	-
08/08/2001	75,598.17	75,237.27	358.70	2.20	-	-	-	-	-	-	-	-	-
17/08/2001	56,576.76	-	-	-	-	-	-	56,576.76	-	-	-	-	-
22/08/2001	-	-	-	-	-	-	-	-	-	-	-	-	-
27/08/2001	-	-	-	-	-	-	-	-	-	-	-	-	-
31/08/2001	-	-	-	-	660.38	-	-	-	-	-	-	-	-
07/09/2001	125,484.65	-	-	-	124,824.19	-	-	-	-	-	-	660.46	-
07/09/2001	72,395.18	72,032.30	360.67	2.21	-	-	-	-	-	-	-	-	-
17/09/2001	30,583.50	-	-	-	-	-	-	30,583.50	-	-	-	-	-
21/09/2001	-	-	-	-	-	-	-	-	-	-	-	-	-
27/09/2001	-	-	-	-	-	-	-	-	-	-	-	-	-
30/09/2001	-	-	-	-	660.46	-	-	-	-	-	-	-	-
09/10/2001	114,885.58	-	-	-	114,225.04	-	-	-	-	-	-	660.54	-
09/10/2001	66,280.31	65,915.15	362.64	2.52	-	-	-	-	-	-	-	-	-
23/10/2001	45,067.74	-	-	-	-	-	-	45,067.74	-	-	-	-	-
23/10/2001	-	-	-	-	-	-	-	-	-	-	-	-	-




ORGANISMO: JUSTICIA

Fecha	Total Ingresado	Contribucion Patronal 7,5%			Aportes Personales 13 %			Contribucion Patronal 50 % Lay 460			Excedente de Cobranza		
		En Término	En Mora	Intereses	En Término	En Mora	Intereses	En Término	En Mora	Intereses	Ing. A Imputar	Aportes Pers.	50% Ley 460
24/10/2001	-	-	-	-	-	-	-	-	-	-	-	-	-
31/10/2001	-	-	-	-	660.54	-	-	-	-	-	-	-	-
12/11/2001	114,848.76	-	-	-	114,209.64	-	-	-	-	-	-	639.12	-
12/11/2001	66,289.08	65,921.32	364.95	2.81	-	-	-	-	-	-	-	-	-
19/11/2001	35,083.50	-	-	-	-	-	-	35,083.50	-	-	-	-	-
21/11/2001	-	-	-	-	-	-	-	-	-	-	-	-	-
22/11/2001	-	-	-	-	-	-	-	-	-	-	-	-	-
30/11/2001	-	-	-	-	639.12	-	-	-	-	-	-	-	-
12/12/2001	115,335.43	-	-	-	114,719.81	-	-	-	-	-	-	615.62	-
12/12/2001	66,539.73	66,186.97	349.93	2.83	-	-	-	-	-	-	-	-	-
24/12/2001	-	-	-	-	-	-	-	-	-	-	-	-	-
27/12/2001	56,668.70	-	-	-	-	-	-	-	35,083.50	-	-	-	21585.20
31/12/2001	-	21,585.20	-	-	615.62	-	-	-	-	-	-	-	-
31/12/2001	-	-	-	-	-	-	-	-	-	-	-	-	-
Enero	333,896.63	130,386.69	366.26	2.53	164,269.04	-	-	38,831.42	-	40.69	21,176.00	615.79	36,025.38
08/01/2002	74,856.80	-	-	-	-	-	-	38,831.42	-	-	-	-	21585.20
11/01/2002	106,881.62	-	-	-	106,881.62	-	-	-	-	-	-	-	36025.38
11/01/2002	61,662.58	61,253.10	366.26	2.53	-	-	-	-	-	40.69	-	-	-
11/01/2002	57,387.42	-	-	-	56,771.63	-	-	-	-	-	-	615.79	-
11/01/2002	33,108.21	11,932.21	-	-	-	-	-	-	-	-	21,176.00	-	-
31/01/2002	-	57,201.38	-	-	615.79	-	-	-	-	-	-	-	-
Febrero	241,351.36	57,346.22	-	-	105,581.99	-	-	39,052.42	39,239.85	60.40	57,184.01	585.89	35,556.55
09/02/2002	105,581.99	-	-	-	104,996.10	-	-	-	-	-	-	585.89	-
09/02/2002	60,912.57	3,728.56	-	-	-	-	-	-	-	-	57,184.01	-	-
21/02/2002	-	-	-	-	-	-	-	-	-	-	-	-	-
25/02/2002	74,856.80	-	-	-	-	-	-	-	39,239.85	60.40	-	-	35556.55
28/02/2002	-	53,617.66	-	-	585.89	-	-	39,052.42	-	-	-	-	-
Marzo	248,552.62	71,671.24	-	-	110,148.52	-	-	39,052.42	-	0.29	53,617.52	586.01	74,856.80
16/04/2002	15,435.00	-	-	-	-	-	-	-	-	-	15,435.00	-	-
16/04/2002	46,306.90	-	-	-	-	-	-	-	-	-	46,306.90	-	-
16/04/2002	26,765.00	-	-	-	26,765.00	-	-	-	-	-	-	-	-
16/04/2002	80,254.11	-	-	-	79,668.02	-	-	-	-	-	-	586.09	-
29/04/2002	21,774.00	-	-	-	-	-	-	16,010.35	-	-	-	-	5763.65
29/04/2002	187.43	-	-	-	-	-	-	-	-	-	-	-	187.43



ORGANISMO: JUSTICIA

Fecha	Total Ingresado	Contribucion Patronal 7,5%			Aportes Personales 13 %			Contribucion Patronal 50 % Lay 460			Excedente de Cobranza		
		En Término	En Mora	Intereses	En Término	En Mora	Intereses	En Término	En Mora	Intereses	Ing. A Imputar	Aportes Pers.	50% Ley 460
29/04/2002	65,321.42	-	-	-	-	-	-	-	-	-	-	-	65321.42
29/04/2002	-	-	-	-	-	-	-	-	-	-	-	-	-
30/04/2002	-	62,269.10	-	-	586.09	-	-	-	-	-	-	-	-
Abril	256,043.86	62,269.10	-	-	107,019.11	-	-	16,010.35	-	-	61,741.90	586.09	71,272.50
17/05/2002	12,454.00	-	-	-	-	-	-	-	-	-	12,454.00	-	-
17/05/2002	49,815.22	-	-	-	-	-	-	-	-	-	49,815.22	-	-
17/05/2002	21,586.00	-	-	-	21,586.00	-	-	-	-	-	-	-	-
17/05/2002	86,347.20	-	-	-	85,761.01	-	-	-	-	-	-	586.19	-
22/05/2002	-	-	-	-	-	-	-	-	-	-	-	-	-
31/05/2002	-	63,006.41	-	-	586.19	-	-	-	-	-	-	-	-
Mayo	170,202.42	63,006.41	-	-	107,933.20	-	-	-	-	-	62,269.22	586.19	-
14/06/2002	18,256.00	-	-	-	-	-	-	18,256.00	-	-	-	-	-
14/06/2002	54,766.09	-	-	-	-	-	-	54,766.09	-	-	-	-	-
14/06/2002	15,752.00	-	-	-	-	-	-	-	-	-	15,752.00	-	-
14/06/2002	47,254.53	-	-	-	-	-	-	-	-	-	47,254.53	-	-
14/06/2002	27,302.00	-	-	-	27,302.00	-	-	-	-	-	-	-	-
14/06/2002	81,909.20	-	-	-	81,322.92	-	-	-	-	-	-	586.28	-
14/06/2002	-	-	-	-	-	-	-	9,620.93	-	-	-	-	-
24/06/2002	-	-	-	-	-	-	-	-	-	-	-	-	-
27/06/2002	55,185.92	-	-	-	-	-	-	-	-	-	-	-	55185.92
27/06/2002	18,395.00	-	-	-	-	-	-	-	-	-	-	-	18395.00
30/06/2002	-	98,044.70	-	-	586.28	-	-	-	-	-	-	-	-
Junio	318,820.74	98,044.70	-	-	109,211.20	-	-	82,643.02	-	-	63,006.53	586.28	73,580.92
18/07/2002	134,267.93	-	-	-	85,146.01	-	-	-	-	-	49,121.92	-	-
18/07/2002	44,754.00	-	-	-	28,380.00	-	-	-	-	-	16,374.00	-	-
18/07/2002	66,726.50	-	-	-	42,314.35	-	-	-	-	-	24,412.15	-	-
18/07/2002	22,241.00	-	-	-	13,517.51	-	-	-	-	-	8,137.00	586.49	-
22/07/2002	-	-	-	-	-	-	-	-	-	-	-	-	-
29/07/2002	51,844.04	-	-	-	-	-	-	38,907.38	-	-	-	-	12936.66
29/07/2002	17,280.00	-	-	-	-	-	-	-	-	-	-	-	17280.00
29/07/2002	-	-	-	-	-	-	-	-	-	-	-	-	-
31/07/2002	-	65,997.45	-	-	586.49	-	-	-	-	-	-	-	-
Julio	337,113.47	65,997.45	-	-	169,944.36	-	-	38,907.38	-	-	98,045.07	586.49	30,216.66



APORTES Y CONTRIBUCIONES

INFORME DE SALDOS AL DIA: 31/07/2002

ORGANISMO: TRIBUNAL DE CUENTAS

DEBITOS Y CREDITOS DESDE EL DIA 01/01/2000

Saldos no exigibles:

Contribucion Patronal 7,5% Ley 244		
D	H	Saldo
\$ 335,576.62	\$ 325,811.86	\$ 9,764.76

Contribucion Patronal 50% Ley 460		
D	H	Saldo
\$ 26,037.52	\$ 23,600.02	\$ 2,437.50

Aportes Personales		
D	H	Saldo
\$ 581,664.38	\$ 564,738.70	16,925.68

Saldos en mora:

Contr. Patronal 7,5% Ley 244 en Mora		
D	H	Saldo
\$ -	\$ -	\$ -

Contr. Patronal 50% Ley 460 en Mora		
D	H	Saldo
0.00	0.00	-

Aport. Personales 13% en Mora		
D	H	Saldo
\$ -	\$ -	-


Intereses a cobrar s/Contr. Patronal 7,5%		
D	H	Saldo
\$ -	\$ -	\$ -

Intereses a cobrar s/Contr. Patronal 50%		
D	H	Saldo
-	-	-

Intereses a cobrar s/Aport. Pers. 13%		
D	H	Saldo
\$ -	\$ -	-

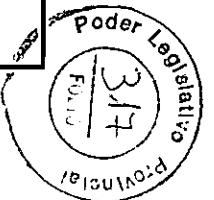
A favor del organismo por Pagos en exceso:

Excedentes de Cobranza		
D	H	Saldo
\$ 31,793.77	31,793.77	\$ -


C.P.N. Mario SANTÁNGELO
 Jefe Depto. Fiscalización
 I PA IUS

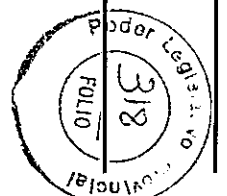
Saldo Total: \$ 29,127.94

Obs.: Los ingresos se verificaron en Tesorería.
 Los devengamientos surgen de información suministrada por el organismo, sujeta a verificación.



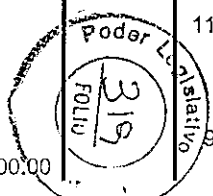
D A T O S

Fecha	CONCEPTO	Remuneración Activos	Haber Pleno L. 460	Vto.	Saldo Capital No Vencido			Pase a Mora			Ingresos Imputados/Aportes			Ingresos Ley 460 (50%)		Ingreso a Imputar	Total Ingresado
					13%	7.50%	50.00%	13.00%	7.50%	50.00%	En Término	En Mora	Período	En Término	En Mora		
31-1-00	DEV. ENERO	144,898.42		21/02/2000	18,836.831	10,867.45											-
31-1-00	2° CTA SAC	12,029.04		21/02/2000	20,400.60	11,769.63											-
10-2-00	PAGO				10,982.19	11,769.63					9,418.41		ENERO				9,418.41
10-2-00	PAGO				9,418.42	11,769.63					1,563.77		ENERO				1,563.77
14-2-00	PAGO				0.00	11,769.63					9,418.42		ENERO				9,418.42
14-2-00	PAGO				0.00	902.18							ENERO		10,867.45		10,867.45
14-2-00	PAGO				0.00	-							ENERO		902.18		902.18
29-2-00	DEV. FEBRERO	136,818.64		21/03/2000	17,786.45	10,261.47											-
29-2-00	3° CTA SAC	12,029.06		21/03/2000	19,350.22	11,163.65											-
13-3-00	PAGO				1,563.77	11,163.65					17,786.45		FEBRERO				17,786.45
13-3-00	PAGO				1,563.77	902.18							FEBRERO		10,261.47		10,261.47
13-3-00	PAGO				(0.00)	902.18					1,563.77		FEBRERO				1,563.77
13-3-00	PAGO				-	-							FEBRERO		902.18		902.18
31-3-00	DEV. MARZO	134,913.81		25/04/2000	17,538.86	10,118.60											-
31-3-00	4° CTA SAC	12,029.06		25/04/2000	19,102.63	11,020.78											-
13-4-00	PAGO				1,563.77	11,020.78					17,538.86		MARZO				17,538.86
13-4-00	PAGO				1,563.77	902.18							MARZO		10,118.60		10,118.60
13-4-00	PAGO				(0.00)	902.18					1,563.77		MARZO				1,563.77
13-4-00	PAGO				-	-							MARZO		902.18		902.18
30-4-00	DEV. ABRIL	136,303.55		22/05/2000	17,719.47	10,222.84											-
30-4-00	5° CTA SAC	12,029.06		22/05/2000	19,283.24	11,125.02											-
9-5-00	PAGO				1,563.77	11,125.02					17,719.47		ABRIL				17,719.47
9-5-00	PAGO				1,563.77	902.18							ABRIL		10,222.84		10,222.84
9-5-00	PAGO				-	902.18					1,563.77		ABRIL				1,563.77
9-5-00	PAGO				-	-							ABRIL		902.18		902.18
31-5-00	DEV. MAYO	134,589.58		23/06/2000	17,497.07	10,094.82											-
31-5-00	6° CTA SAC	12,027.08		23/06/2000	19,060.85	10,997.68											-
12-6-00	PAGO				1,563.78	10,997.68					17,497.07		MAYO				17,497.07
12-6-00	PAGO				1,563.78	902.86							MAYO		10,094.82		10,094.82
12-6-00	PAGO				-	902.86					1,563.78		MAYO				1,563.78
12-6-00	PAGO				-	-							MAYO		902.86		902.86
30-6-00	DEV. JUNIO	138,239.87		21/07/2000	17,971.21	10,368.07											-
30-6-00	1° CTA SAC	11,740.02		21/07/2000	19,497.44	11,248.53											-
30-6-00	LIQ. FINAL	1,231.60		21/07/2000	19,657.55	11,340.95											-
12-7-00	PAGO				1,686.34	11,340.95					17,971.21		JUNIO				17,971.21
12-7-00	PAGO				1,686.34	972.88							JUNIO		10,368.07		10,368.07
12-7-00	PAGO				160.11	972.88					1,526.23		JUNIO				1,526.23
12-7-00	PAGO				160.11	92.37							JUNIO		880.51		880.51
12-7-00	PAGO				-	92.37					160.11		JUNIO				160.11
12-7-00	PAGO				-	-							JUNIO		92.37		92.37
31-7-00	DEV. JULIO	138,276.59		22/08/2000	17,975.97	10,370.83											-
31-7-00	2° CTA SAC	11,580.26		22/08/2000	19,481.43	11,239.35											-
4-8-00	PAGO				1,505.46	11,239.35					17,975.97		JULIO				17,975.97
4-8-00	PAGO				1,505.46	868.52							JULIO		10,370.83		10,370.83
4-8-00	PAGO				-	868.52					1,505.46		JULIO				1,505.46
4-8-00	PAGO				-	-							JULIO		868.52		868.52
31-8-00	DEV. AGOSTO	145,067.74		21/09/2000	18,858.88	10,380.16											-
31-8-00	3° CTA SAC	11,571.76		21/09/2000	20,363.24	11,748.04											-




5-9-00	PAGO			1,504.36	11,748.04	-
5-9-00	PAGO			1,504.36	867.88	-
5-9-00	PAGO			-	867.88	-
5-9-00	PAGO			-	-	-
30-9-00	DEV. SEPTIEMBRE	139,946.08	23/10/2000	18,193.07	10,496.04	-
30-9-00	4° CTA SAC	11,571.76	23/10/2000	19,697.43	11,363.92	-
5-10-00	PAGO			1,504.36	11,363.92	-
5-10-00	PAGO			1,504.36	867.88	-
5-10-00	PAGO			(0.00)	867.88	-
5-10-00	PAGO			-	-	-
31-10-00	DEV. OCTUBRE	139,175.53	21/11/2000	18,092.88	10,438.25	-
31-10-00	5° CTA SAC	11,571.76	21/11/2000	19,597.24	11,306.13	-
3-11-00	PAGO			1,504.36	11,306.13	-
3-11-00	PAGO			1,504.36	867.88	-
3-11-00	PAGO			(0.00)	867.88	-
3-11-00	PAGO			-	-	-
30-11-00	DEV. NOVIEMBRE	152,215.66	22/12/2000	19,788.08	11,416.22	-
4-12-00	PAGO			(0.00)	11,416.22	-
4-12-00	PAGO			-	-	-
27-12-00	PAGO			-	-	-
27-12-00	PAGO			-	-	-
31-12-00	DEV. DIC Y 1° CTA SAC	152,697.26	22/01/2001	-	-	-
31-1-01	DEV. ENERO	152,700.31	21/02/2001	19,851.31	11,452.53	-
1-2-01	PAGO			(0.00)	11,452.53	-
1-2-01	PAGO			-	-	-
28-2-01	DEV. FEBRERO	151,405.69	21/03/2001	19,682.74	11,355.40	-
2-3-01	PAGO			(0.00)	11,355.40	-
2-3-01	PAGO			-	-	-
31-3-01	DEV. MARZO	150,526.77	24/04/2001	19,568.56	11,289.52	-
6-4-01	PAGO			(0.00)	11,289.52	-
6-4-01	PAGO			-	-	-
30-4-01	DEV. ABRIL	154,450.05	22/05/2001	20,078.58	11,583.76	-
2-5-01	PAGO			(0.00)	11,583.76	-
2-5-01	PAGO			-	-	-
23-5-01	ACTUALIZACION			-	-	-
31-5-01	DEV. MAYO	150,536.72	22/06/2001	19,569.85	11,290.27	-
31-5-01	PAGO			(0.00)	11,290.27	-
31-5-01	PAGO			-	-	-
27-6-01	ACTUALIZACION			-	-	-
30-6-01	DEV. JUNIO	150,555.70	23/07/2001	19,572.31	11,291.69	-
2-7-01	PAGO			(0.00)	11,291.69	-
2-7-01	PAGO			-	-	-
25-7-01	ACTUALIZACION			-	-	-
31-7-01	DEV. JULIO Y Cta. SAC	150,430.60	22/08/2001	19,556.03	11,282.31	-
3-8-01	PAGO			(0.00)	11,282.31	-
3-8-01	PAGO			-	-	-
27-8-01	ACTUALIZACION			-	-	-
31-8-01	DEV. AGOSTO	149,494.00	21/09/2001	19,434.30	11,212.06	-
5-9-01	PAGO			(0.00)	11,212.06	-
5-9-01	PAGO			-	-	-
27-9-01	ACTUALIZACION			-	-	-
30-9-01	DEV. SEPTIEMBRE	129,132.00	4,800.00 23/10/2001	16,787.17	9,684.89	2,400.00
4-10-01	PAGO			(0.00)	9,684.89	2,400.00
4-10-01	PAGO			-	-	2,400.00
23-10-01	PAGO			-	-	-

18,858.88	AGOSTO			18,858.88
	AGOSTO	10,880.16		10,880.16
1,504.36	AGOSTO			1,504.36
	AGOSTO	867.88		867.88
				-
18,193.07	SEPT			18,193.07
	SEPT	10,496.04		10,496.04
1,504.36	SEPT			1,504.36
	SEPT	867.88		867.88
				-
				-
18,092.88	OCTUBRE			18,092.88
	A/C	10,438.25		10,438.25
1,504.36	5° CTA SAC			1,504.36
	A/C	867.88		867.88
				-
19,788.08	NOVIEMBRE			19,788.08
	A/C	11,416.22		11,416.22
19,850.74	DICIEM			19,850.74
	A/C	11,452.31		11,452.31
				-
				-
19,851.31	ENERO Y SAC			19,851.31
	A/C	11,452.53		11,452.53
				-
19,682.74	FEBRERO			19,682.74
	A/C	11,355.40		11,355.40
				-
19,568.56	MARZO			19,568.56
	A/C	11,289.52		11,289.52
				-
20,078.58	ABRIL			20,078.58
	A/C	11,583.76		11,583.76
				-
				-
19,569.85	MAYO			19,569.85
	A/C	11,290.27		11,290.27
				-
				-
19,572.31	JUNIO			19,572.31
	A/C	11,291.69		11,291.69
				-
				-
19,556.03	JULIO			19,556.03
	A/C	11,282.31		11,282.31
				-
				-
19,434.30	AGOSTO			19,434.30
	A/C	11,212.06		11,212.06
				-
				-
16,787.17	SEPT.			16,787.17
	A/C	9,684.89		9,684.89
	SEPT50%	2,400.00		2,400.00



12-7-02	Pagó en Pesos				4,139.52	2,388.44	2,437.50			12,786.18	Jun-02	7,376.36	20,162.54
12-7-02	Pagó en Lecop				-	-	2,367.94			4,260.00	Jun-02	2,458.00	6,718.00
22-7-02	Vto. Junio/02				-	-	2,367.94						-
23-7-02	Pagó en Pesos				-	-	540.44				Jun-02	1,827.50	1,827.50
23-7-02	Pagó en Lecop				-	-	-				Jun-02	610.00	610.00
29-7-02	Vto. 460° 06/02				-	-	-						-
31-7-02	Dev. Julio/02	131,124.37	4,875.00	22/08/2002	16,925.68	9,764.76	2,437.50						-



**DEVENGAMIENTOS DE
APORTES Y CONTRIBUCIONES**

ORGANISMO: TRIBUNAL DE CUENTAS

ACUMULADO DESDE EL 01/01/2000

HASTA EL DIA	REMUNERACION	APORTES PERSONALES 13 %	CONTRIBUCION PATRONAL 7,5%	CONTRIBUCION PATRONAL 50 %	TOTAL
31/07/2002	4,474,325.90	581,664.38	335,576.62	26,037.52	943,278.52

DETALLE MENSUAL:


FECHA	REMUNERACION	APORTES PERSONALES 13 %	CONTRIBUCION PATRONAL 7,5%	CONTRIBUCION PATRONAL 50 %	TOTAL
31/01/2000	144,898.42	18,836.83	10,867.45	-	29,704.28
31/01/2000	12,029.04	1,563.77	902.18	-	2,465.95
29/02/2000	136,818.64	17,786.45	10,261.47	-	28,047.92
29/02/2000	12,029.06	1,563.77	902.18	-	2,465.95
31/03/2000	134,913.81	17,538.86	10,118.60	-	27,657.46
31/03/2000	12,029.06	1,563.77	902.18	-	2,465.95
30/04/2000	136,303.55	17,719.47	10,222.84	-	27,942.31
30/04/2000	12,029.06	1,563.77	902.18	-	2,465.95
31/05/2000	134,589.58	17,497.07	10,094.82	-	27,591.89
31/05/2000	12,027.08	1,563.78	902.86	-	2,466.64
30/06/2000	138,239.87	17,971.21	10,368.07	-	28,339.28
30/06/2000	11,740.02	1,526.23	880.51	-	2,406.74
30/06/2000	1,231.60	160.11	92.37	-	252.48
31/07/2000	138,276.59	17,975.97	10,370.83	-	28,346.80
31/07/2000	11,580.26	1,505.46	868.52	-	2,373.98
31/08/2000	145,067.74	18,858.88	10,880.16	-	29,739.04
31/08/2000	11,571.76	1,504.36	867.88	-	2,372.24
30/09/2000	139,946.08	18,193.07	10,496.04	-	28,689.11
30/09/2000	11,571.76	1,504.36	867.88	-	2,372.24
31/10/2000	139,175.53	18,092.88	10,438.25	-	28,531.13
31/10/2000	11,571.76	1,504.36	867.88	-	2,372.24
30/11/2000	152,215.66	19,788.08	11,416.22	-	31,204.30
31/12/2000	152,697.26	19,850.74	11,452.31	-	31,303.05
31/01/2001	152,700.31	19,851.31	11,452.53	-	31,303.84
28/02/2001	151,405.69	19,682.74	11,355.40	-	31,038.14
31/03/2001	150,526.77	19,568.56	11,289.52	-	30,858.08
30/04/2001	154,450.05	20,078.58	11,583.76	-	31,662.34
31/05/2001	150,536.72	19,569.85	11,290.27	-	30,860.12
30/06/2001	150,555.70	19,572.31	11,291.69	-	30,864.00
31/07/2001	150,430.60	19,556.03	11,282.31	-	30,838.34
31/08/2001	149,494.00	19,434.30	11,212.06	-	30,646.36
30/09/2001	129,132.00	16,787.17	9,684.89	2,400.00	28,872.06
31/10/2001	125,249.75	16,282.47	9,393.72	2,250.00	27,926.19
30/11/2001	138,563.27	18,013.21	10,392.23	2,250.00	30,655.44
31/12/2001	133,699.23	17,380.91	10,027.43	2,377.09	29,785.43
Ene-02	132,351.35	17,205.66	9,926.35	2,377.09	29,509.10
Feb-02	132,351.35	17,205.67	9,926.35	2,377.09	29,509.11
Mar-02	131,011.59	17,031.51	9,825.87	2,377.09	29,234.47
Abr-02	135,075.06	17,559.76	10,130.63	2,377.08	30,067.47
May-02	131,990.54	17,158.77	9,899.29	2,377.08	29,435.14
Jun-02	131,124.36	17,046.16	9,834.32	2,437.50	29,317.98
Jul-02	131,124.37	17,046.16	9,834.32	2,437.50	29,317.98

INFORME DE IMPUTACION DE PAGOS

TOTALES	914,150.58	325,811.86	0.00	0.00	564,738.70	0.00	0.00	23,600.02	0.00	0.00	11,562.31	20,161.88	69.58
---------	------------	------------	------	------	------------	------	------	-----------	------	------	-----------	-----------	-------


ORGANISMO: TRIBUNAL DE CUENTAS

Fecha	Total Ingresado	Contribucion Patronal 7,5%			Aportes Personales 13 %			Contribucion Patronal 50 % Lay 460			Excedente de Cobranza		
		En Término	En Mora	Intereses	En Término	En Mora	Intereses	En Término	En Mora	Intereses	Ing. A Imputar	Aportes Pers.	50% Ley 460
31/01/2000	-	-	-	-	-	-	-	-	-	-	-	-	-
31/01/2000	-	-	-	-	-	-	-	-	-	-	-	-	-
10/02/2000	9,418.41	-	-	-	9,418.41	-	-	-	-	-	-	-	-
10/02/2000	1,563.77	-	-	-	1,563.77	-	-	-	-	-	-	-	-
14/02/2000	9,418.42	-	-	-	9,418.42	-	-	-	-	-	-	-	-
14/02/2000	10,867.45	10,867.45	-	-	-	-	-	-	-	-	-	-	-
14/02/2000	902.18	902.18	-	-	0.00	-	-	-	-	-	-	-	-
29/02/2000	-	-	-	-	-	-	-	-	-	-	-	-	-
29/02/2000	-	-	-	-	-	-	-	-	-	-	-	-	-
13/03/2000	17,786.45	-	-	-	17,786.45	-	-	-	-	-	-	-	-
13/03/2000	10,261.47	10,261.47	-	-	-	-	-	-	-	-	-	-	-
13/03/2000	1,563.77	-	-	-	1,563.77	-	-	-	-	-	-	-	-
13/03/2000	902.18	902.18	-	-	(0.00)	-	-	-	-	-	0.00	0.00	-
31/03/2000	-	0.00	-	-	0.00	-	-	-	-	-	-	-	-
31/03/2000	-	-	-	-	-	-	-	-	-	-	-	-	-
13/04/2000	17,538.86	-	-	-	17,538.86	-	-	-	-	-	-	-	-
13/04/2000	10,118.60	10,118.60	-	-	-	-	-	-	-	-	-	-	-
13/04/2000	1,563.77	-	-	-	1,563.77	-	-	-	-	-	-	-	-
13/04/2000	902.18	902.18	-	-	(0.00)	-	-	-	-	-	0.00	0.00	-
30/04/2000	-	0.00	-	-	0.00	-	-	-	-	-	-	-	-
30/04/2000	-	-	-	-	-	-	-	-	-	-	-	-	-
09/05/2000	17,719.47	-	-	-	17,719.47	-	-	-	-	-	-	-	-
09/05/2000	10,222.84	10,222.84	-	-	-	-	-	-	-	-	-	-	-
09/05/2000	1,563.77	-	-	-	1,563.77	-	-	-	-	-	-	0.00	-
09/05/2000	902.18	902.18	-	-	-	-	-	-	-	-	0.00	-	-
31/05/2000	-	0.00	-	-	0.00	-	-	-	-	-	-	-	-
31/05/2000	-	-	-	-	-	-	-	-	-	-	-	-	-
12/06/2000	17,497.07	-	-	-	17,497.07	-	-	-	-	-	-	-	-
12/06/2000	10,094.82	10,094.82	-	-	-	-	-	-	-	-	-	-	-
12/06/2000	1,563.78	-	-	-	1,563.78	-	-	-	-	-	-	0.00	-
12/06/2000	902.86	902.86	-	-	-	-	-	-	-	-	0.00	-	-
30/06/2000	-	0.00	-	-	0.00	-	-	-	-	-	-	-	-
30/06/2000	-	-	-	-	-	-	-	-	-	-	-	-	-
30/06/2000	-	-	-	-	-	-	-	-	-	-	-	-	-
12/07/2000	17,971.21	-	-	-	17,971.21	-	-	-	-	-	-	-	-
12/07/2000	10,368.07	10,368.07	-	-	-	-	-	-	-	-	-	-	-
12/07/2000	1,526.23	-	-	-	1,526.23	-	-	-	-	-	-	-	-
12/07/2000	880.51	880.51	-	-	-	-	-	-	-	-	-	-	-
12/07/2000	160.11	-	-	-	160.11	-	-	-	-	-	-	0.00	-
12/07/2000	92.37	92.37	-	-	-	-	-	-	-	-	0.00	-	-
31/07/2000	-	0.00	-	-	0.00	-	-	-	-	-	-	-	-
31/07/2000	-	-	-	-	-	-	-	-	-	-	-	-	-
04/08/2000	17,975.97	-	-	-	17,975.97	-	-	-	-	-	-	-	-




ORGANISMO: TRIBUNAL DE CUENTAS

Fecha	Total Ingresado	Contribución Patronal 7,5%			Aportes Personales 13 %			Contribución Patronal 50 % Lay 460			Excedente de Cobranza		
		En Término	En Mora	Intereses	En Término	En Mora	Intereses	En Término	En Mora	Intereses	Ing. A Imputar	Aportes Pers.	50% Ley 460
04/08/2000	10,370.83	10,370.83	-	-	-	-	-	-	-	-	-	-	-
04/08/2000	1,505.46	-	-	-	1,505.46	-	-	-	-	-	-	-	-
04/08/2000	868.52	868.52	-	-	-	-	-	-	-	-	0.00	-	-
31/08/2000	-	0.00	-	-	0.00	-	-	-	-	-	-	-	-
31/08/2000	-	-	-	-	-	-	-	-	-	-	-	-	-
05/09/2000	18,858.88	-	-	-	18,858.88	-	-	-	-	-	-	-	-
05/09/2000	10,880.16	10,880.16	-	-	-	-	-	-	-	-	-	-	-
05/09/2000	1,504.36	-	-	-	1,504.36	-	-	-	-	-	-	-	-
05/09/2000	867.88	867.88	-	-	-	-	-	-	-	-	0.00	-	-
30/09/2000	-	0.00	-	-	0.00	-	-	-	-	-	-	-	-
30/09/2000	-	-	-	-	-	-	-	-	-	-	-	-	-
05/10/2000	18,193.07	-	-	-	18,193.07	-	-	-	-	-	-	-	-
05/10/2000	10,496.04	10,496.04	-	-	-	-	-	-	-	-	-	-	-
05/10/2000	1,504.36	-	-	-	1,504.36	-	-	-	-	-	-	-	-
05/10/2000	867.88	867.88	-	-	(0.00)	-	-	-	-	-	0.00	0.00	-
31/10/2000	-	0.00	-	-	0.00	-	-	-	-	-	-	-	-
31/10/2000	-	-	-	-	-	-	-	-	-	-	-	-	-
03/11/2000	18,092.88	-	-	-	18,092.88	-	-	-	-	-	-	-	-
03/11/2000	10,438.25	10,438.25	-	-	-	-	-	-	-	-	-	-	-
03/11/2000	1,504.36	-	-	-	1,504.36	-	-	-	-	-	-	-	-
03/11/2000	867.88	867.88	-	-	(0.00)	-	-	-	-	-	0.00	0.00	-
30/11/2000	-	0.00	-	-	0.00	-	-	-	-	-	-	-	-
04/12/2000	19,788.08	-	-	-	19,788.08	-	-	-	-	-	-	-	-
04/12/2000	11,416.22	11,416.22	-	-	(0.00)	-	-	-	-	-	0.00	0.00	-
27/12/2000	19,850.74	-	-	-	-	-	-	-	-	-	-	19,850.74	-
27/12/2000	11,452.31	-	-	-	-	-	-	-	-	-	11,452.31	-	-
31/12/2000	-	11,452.31	-	-	19,850.74	-	-	-	-	-	-	-	-
31/01/2001	-	0.00	-	-	0.00	-	-	-	-	-	-	-	-
01/02/2001	19,851.31	-	-	-	19,851.31	-	-	-	-	-	-	-	-
01/02/2001	11,452.53	11,452.53	-	-	(0.00)	-	-	-	-	-	0.00	0.00	-
28/02/2001	-	0.00	-	-	0.00	-	-	-	-	-	-	-	-
02/03/2001	19,682.74	-	-	-	19,682.74	-	-	-	-	-	-	-	-
02/03/2001	11,355.40	11,355.40	-	-	(0.00)	-	-	-	-	-	0.00	0.00	-
31/03/2001	-	0.00	-	-	0.00	-	-	-	-	-	-	-	-
06/04/2001	19,568.56	-	-	-	19,568.56	-	-	-	-	-	-	-	-
06/04/2001	11,289.52	11,289.52	-	-	(0.00)	-	-	-	-	-	0.00	0.00	-
30/04/2001	-	0.00	-	-	0.00	-	-	-	-	-	-	-	-
02/05/2001	20,078.58	-	-	-	20,078.58	-	-	-	-	-	-	-	-
02/05/2001	11,583.76	11,583.76	-	-	(0.00)	-	-	-	-	-	0.00	0.00	-
23/05/2001	-	-	-	-	-	-	-	-	-	-	-	-	-
31/05/2001	-	0.00	-	-	0.00	-	-	-	-	-	-	-	-
31/05/2001	19,569.85	-	-	-	19,569.85	-	-	-	-	-	-	-	-
31/05/2001	11,290.27	11,290.27	-	-	(0.00)	-	-	-	-	-	0.00	0.00	-
27/06/2001	-	-	-	-	-	-	-	-	-	-	-	-	-
30/06/2001	-	0.00	-	-	0.00	-	-	-	-	-	-	-	-



ORGANISMO: TRIBUNAL DE CUENTAS

Fecha	Total Ingresado	Contribucion Patronal 7,5%			Aportes Personales 13 %			Contribucion Patronal 50 % Lay 460			Excedente de Cobranza		
		En Término	En Mora	Intereses	En Término	En Mora	Intereses	En Término	En Mora	Intereses	Ing. A Imputar	Aportes Pers.	50% Ley 460
02/07/2001	19,572.31	-	-	-	19,572.31	-	-	-	-	-	-	-	-
02/07/2001	11,291.69	11,291.69	-	-	(0.00)	-	-	-	-	-	0.00	0.00	-
25/07/2001	-	-	-	-	-	-	-	-	-	-	-	-	-
31/07/2001	-	0.00	-	-	0.00	-	-	-	-	-	-	-	-
03/08/2001	19,556.03	-	-	-	19,556.03	-	-	-	-	-	-	-	-
03/08/2001	11,282.31	11,282.31	-	-	(0.00)	-	-	-	-	-	0.00	0.00	-
27/08/2001	-	-	-	-	-	-	-	-	-	-	-	-	-
31/08/2001	-	0.00	-	-	0.00	-	-	-	-	-	-	-	-
05/09/2001	19,434.30	-	-	-	19,434.30	-	-	-	-	-	-	-	-
05/09/2001	11,212.06	11,212.06	-	-	(0.00)	-	-	-	-	-	0.00	0.00	-
27/09/2001	-	-	-	-	-	-	-	-	-	-	-	-	-
30/09/2001	-	0.00	-	-	0.00	-	-	-	-	-	-	-	-
04/10/2001	16,787.17	-	-	-	16,787.17	-	-	-	-	-	-	-	-
04/10/2001	9,684.89	9,684.89	-	-	(0.00)	-	-	-	-	-	0.00	0.00	-
23/10/2001	2,400.00	-	-	-	-	-	-	-	-	-	2,400.00	-	0.00
24/10/2001	-	-	-	-	-	-	-	-	-	-	-	-	-
31/10/2001	-	0.00	-	-	0.00	-	-	-	-	-	-	-	-
07/11/2001	16,282.47	-	-	-	16,282.47	-	-	-	-	-	-	-	-
07/11/2001	9,393.72	9,393.72	-	-	(0.00)	-	-	-	-	-	0.00	0.00	-
15/11/2001	2,250.00	-	-	-	-	-	-	-	-	-	2,250.00	-	0.00
22/11/2001	-	-	-	-	-	-	-	-	-	-	-	-	-
30/11/2001	-	0.00	-	-	0.00	-	-	-	-	-	-	-	-
07/12/2001	18,013.21	-	-	-	18,013.21	-	-	-	-	-	-	-	-
07/12/2001	10,392.23	10,392.23	-	-	-	-	-	-	-	-	0.00	-	-
18/12/2001	2,250.00	-	-	-	-	-	-	-	-	-	2,250.00	-	0.00
27/12/2001	-	-	-	-	-	-	-	-	-	-	-	-	-
31/12/2001	-	0.00	-	-	-	-	-	-	-	-	-	-	-
04/01/2002	10,027.43	10,027.43	-	-	0.00	-	-	-	-	-	0.00	-	-
04/01/2002	17,380.91	-	-	-	17,380.91	-	-	-	-	-	-	0.00	-
07/01/2002	2,377.09	-	-	-	-	-	-	-	-	-	2,377.09	-	0.00
31/01/2002	-	0.00	-	-	0.00	-	-	-	-	-	-	-	-
Enero	29,785.43	10,027.43	-	-	17,380.91	-	-	-	-	-	2,377.09	0.00	0.00
06/02/2002	17,205.66	-	-	-	17,205.66	-	-	-	-	-	-	0.00	-
06/02/2002	9,926.35	9,926.35	-	-	-	-	-	-	-	-	0.00	-	-
21/02/2002	2,377.09	-	-	-	-	-	-	-	-	-	2,377.09	-	0.00
28/02/2002	-	0.00	-	-	0.00	-	-	-	-	-	-	-	-
Febrero	29,509.10	9,926.35	-	-	17,205.66	-	-	-	-	-	2,377.09	0.00	0.00
08/03/2002	7,636.35	7,636.35	-	-	-	-	-	-	-	-	-	-	-
08/03/2002	13,125.67	-	-	-	13,125.67	-	-	-	-	-	-	-	-
08/03/2002	4,080.00	-	-	-	4,080.00	-	-	-	-	-	-	0.00	-
08/03/2002	2,290.00	2,290.00	-	-	-	-	-	-	-	-	0.00	-	-
08/03/2002	1,783.09	-	-	-	-	-	-	-	-	-	1,783.09	-	-
18/03/2002	594.00	-	-	-	-	-	-	-	-	-	594.00	-	-



ORGANISMO: TRIBUNAL DE CUENTAS

Fecha	Total Ingresado	Contribución Patronal 7,5%			Aportes Personales 13 %			Contribución Patronal 50 % Lay 460			Excedente de Cobranza		
		En Término	En Mora	Intereses	En Término	En Mora	Intereses	En Término	En Mora	Intereses	Ing. A Imputar	Aportes Pers.	50% Ley 460
21/03/2002	-	-	-	-	-	-	-	-	-	-	-	-	-
31/03/2002	-	0,00	-	-	0,00	-	-	-	-	-	-	-	-
Marzo	29,509.11	9,926.35	-	-	17,205.67	-	-	2,377.09	-	-	-	0.00	0.00
10/04/2002	2,474.00	2,474.00	-	-	-	-	-	-	-	-	-	-	-
10/04/2002	7,421.37	7,351.87	-	-	-	-	-	-	-	-	69.50	-	-
10/04/2002	4,288.00	-	-	-	4,288.00	-	-	-	-	-	-	-	-
10/04/2002	12,863.97	-	-	-	12,743.51	-	-	-	-	-	-	120.46	-
29/04/2002	594.00	-	-	-	-	-	-	594.00	-	-	-	-	-
29/04/2002	1,783.09	-	-	-	-	-	-	1,783.09	-	-	-	-	-
29/04/2002	40.50	-	-	-	-	-	-	-	-	-	40.50	-	-
29/04/2002	70.20	-	-	-	-	-	-	-	-	-	-	70.20	-
29/04/2002	-	-	-	-	-	-	-	-	-	-	-	-	-
30/04/2002	-	40.50	-	-	70.20	-	-	-	-	-	-	-	-
Abril	29,535.13	9,866.37	-	-	17,101.71	-	-	2,377.09	-	-	110.00	190.66	-
14/05/2002	2,018.00	2,018.00	-	-	0,00	-	-	-	0,00	-	-	-	-
14/05/2002	8,072.13	8,072.13	-	-	-	-	-	-	-	-	-	-	-
14/05/2002	3,498.00	-	-	-	3,498.00	-	-	-	-	-	-	-	-
14/05/2002	13,991.56	-	-	-	13,991.56	-	-	-	-	-	-	-	-
22/05/2002	-	-	-	-	-	-	-	-	-	-	-	-	-
31/05/2002	-	-	-	-	-	-	-	-	-	-	-	-	-
Mayo	27,579.69	10,090.13	-	-	17,489.56	-	-	-	0,00	-	-	-	-
11/06/2002	7,425.29	7,425.29	-	-	-	-	-	-	-	-	-	-	-
11/06/2002	2,474.00	2,474.00	-	-	(0,00)	-	-	(0,00)	-	-	0,00	0,00	-
11/06/2002	475.00	-	-	-	-	-	-	475.00	-	-	-	-	-
11/06/2002	1,902.09	-	-	-	-	-	-	1,902.09	-	-	-	-	-
11/06/2002	4,290.00	-	-	-	4,290.00	-	-	-	-	-	-	-	-
11/06/2002	12,868.77	-	-	-	12,868.77	-	-	-	-	-	-	-	-
14/06/2002	-	-	-	-	-	-	-	-	-	-	-	-	-
24/06/2002	594.00	-	-	-	-	-	-	594.00	-	-	-	-	-
24/06/2002	1,783.09	-	-	-	-	-	-	1,783.07	-	-	-	-	0,02
24/06/2002	-	-	-	-	-	-	-	-	-	-	-	-	-
30/06/2002	-	69.52	-	-	120.46	-	-	-	-	-	-	-	-
Junio	31,812.24	9,968.81	-	-	17,279.23	-	-	4,754.16	-	-	0,00	0,00	0,02
12/07/2002	20,162.54	7,376.36	-	-	12,786.18	-	-	-	-	-	-	-	-
12/07/2002	6,718.00	2,388.44	-	-	4,139.52	-	-	69.56	-	-	-	120.48	-
22/07/2002	-	-	-	-	-	-	-	-	-	-	-	-	-
23/07/2002	1,827.50	-	-	-	-	-	-	1,827.50	-	-	-	-	-
23/07/2002	610.00	-	-	-	-	-	-	540.44	-	-	-	-	69.56
29/07/2002	-	-	-	-	-	-	-	-	-	-	-	-	-
31/07/2002	-	69.56	-	-	120.48	-	-	-	-	-	-	-	-
Julio	29,318.04	9,834.36	-	-	17,046.18	-	-	2,437.50	-	-	-	120.48	69.56

[Handwritten mark]





Provincia de Tierra del Fuego, Antártida
e Islas del Atlántico Sur
República Argentina



Instituto Provincial Autárquico Unificado
de Seguridad Social
I.P.A.U.S.S.



"1904 -- 2004 Centenario de la Presencia Argentina Ininterrumpida en el Sector Antártico"

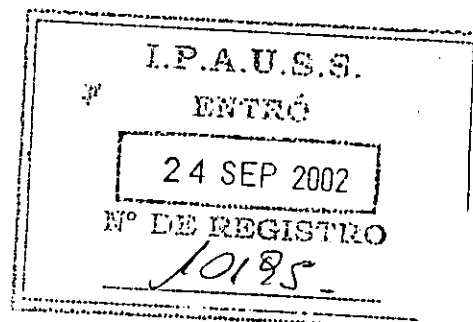
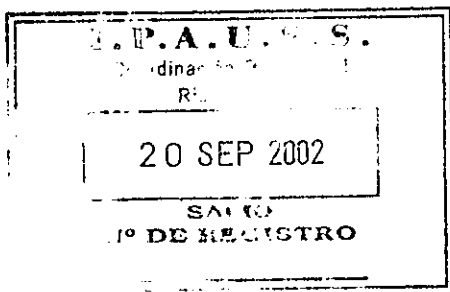
NOTA N° 874/02
Letra I.P.A.U.S.S.-C. P. - R. G.

Río Grande, 20 de septiembre de 2002

Sr.
Jefe Dpto. Fiscalización
C.P.N. **SANTANGELO Mario**
U S H U A I A
S. / D.

De acuerdo a v/solicitud telefónica del día de ayer, se remite las planillas de Saldos, Informes de devengamientos de aportes y contribuciones, Informes de liquidación de intereses e Informes de imputación de pagos, todos ellos al **31 de julio de 2002**, de Municipalidad de Río Grande, Comuna de Tolhuin y Dirección Provincial de Vialidad. Se incluye una información anexa sobre lo retenido y depositado por el Poder Ejecutivo Provincial, de acuerdo al Art. 40° de la Ley 534.-

C.P. Héctor Velazquez
Delegado Departamental
I.P.A.U.S.S.
Río Grande - Tierra del Fuego




COMUNA DE TOLHUIN

RETENCIONES EFECTUADAS POR EL P.E.P. s/ORGANISMO

HABERES	IMP. RETENIDO	DEPOSITADO POR EL P.E.P.				IMPUT.s/P.E.P.
		IMPORTE	FECHA	LIBRAM. N°		
Abril-02	\$ 12.228,74	\$ 12.228,74	31/05/02	10031		Abril-02
Mayo-02	\$ 12.228,74	\$ 12.228,74	10/06/02	10232		Mayo-02
Junio-02	\$ 12.228,74	\$ 0,00				
Julio-02	\$ 12.228,74	\$ 0,00				
TOTALES	\$ 48.914,96	\$ 24.457,48				

El P.E.P. Adeuda al 31/07/02: \$ 24.457,48




MUNICIPALIDAD DE RIO GRANDE

RETENCIONES EFECTUADAS POR EL P.E.P. s/ORGANISMO

HABERES	IMP. RETENIDO	DEPOSITADO POR EL P.E.P.				Exp.N°
		IMPORTE	FECHA	LIBRAM. N°	IMPUT.s/P.E.P.	
Enero-02	\$ 305.630,77	\$ 220.733,33	10/04/02	6029		2002y1443/02
Febrero-02	\$ 305.630,77	L.220.730,00	10/04/02	6030		2002y1443/02
Marzo-02	\$ 305.630,77	\$ 3,33	10/04/02	6031		2002y1443/02
Marzo-02	\$ 353.145,94	\$ 84.897,44	10/04/02	6032		2002y1443/02
Abril-02	\$ 177.811,69	L.84.895,00	10/04/02	6033		2002y1443/02
Mayo-02	\$ 399.856,23	\$ 2,44	10/04/02	6034		2002y1443/02
Junio-02	\$ 305.630,70	\$ 305.630,77	18/07/02	13978	Junio-02	5941/02
Julio-02	\$ 305.630,70					
TOTALES	\$ 2.458.967,57	\$ 916.892,31				

El P.E.P. adeuda al 31/07/02: \$ 1.542.075,26

C.P. Héctor Velazquez
Delegado Departamental
I.P.A.U.S.S.
Río Grande - Tierra del Fuego



APORTES Y CONTRIBUCIONES

INFORME DE SALDOS AL DIA: 31/07/02

ORGANISMO: COMUNA DE TOLHUIN

DEBITOS Y CREDITOS DESDE EL DIA 01/01/2000

Saldos no exigibles:

Contribucion Patronal 7,5% Ley 244		
D	H	Saldo
\$ 194.777,85	\$ 189.384,06	\$ 5.393,79

Contribucion Patronal 50% Ley 460		
D	H	Saldo
\$ -	\$ -	\$ -

Aportes Personales		
D	H	Saldo
\$ 337.615,07	\$ 328.265,81	9.849,26

Saldos en mora:

Contr. Patronal 7,5% Ley 244 en Mora		
D	H	Saldo
\$ 189.384,06	\$ 65.261,85	\$ 124.122,21

Contr. Patronal 50% Ley 460 en Mora		
D	H	Saldo
-	(0,00)	0,00

Aport. Personales 13% en Mora		
D	H	Saldo
\$ 160.432,87	\$ 7.334,50	153.098,37

Intereses a cobrar s/Contr. Patronal 7,5%		
D	H	Saldo
\$ 28.152,59	\$ 25.919,75	\$ 2.232,84

Intereses a cobrar s/Contr. Patronal 50%		
D	H	Saldo
-	-	-


Intereses a cobrar s/Aport. Pers. 13%		
D	H	Saldo
\$ 9.901,80	\$ 9.696,19	205,61


A favor del organismo por Pagos en exceso:

Excedentes de Cobranza		
D	H	Saldo
\$ 101,51	101,51	\$ -

Saldo Total: \$ 294.402,08

I.P.A.U.S.
 24 SEP 2002
 N° DE REGISTRO




 Sr. Héctor Veazquez
 Delegado Departamental
 I.P.A.U.S.
 Río Grande - Tierra del Fuego

	-	-	-	-	-
	-	-	-	-	-
	-	-	-	-	-
	-	-	-	-	-
30/08/01	67.534,61	8.779,49	5.065,09	-	13.844,58
	-	-	-	-	-
	-	-	-	-	-
30/09/01	67.875,21	8.823,77	5.090,64	-	13.914,41
30/09/01	955,03	124,15	71,62	-	195,77
	-	-	-	-	-
	-	-	-	-	-
	-	-	-	-	-
30/10/01	68.233,37	8.870,33	5.117,50	-	13.987,83
30/10/01	3.047,04	396,11	228,52	-	624,63
30/10/01	2.300,98	299,12	172,57	-	471,69
30/10/01	2.300,98	299,12	172,57	-	471,69
	-	-	-	-	-
	-	-	-	-	-
	-	-	-	-	-
	-	-	-	-	-
30/10/01	2.300,98	299,12	172,57	-	471,69
30/10/01	2.300,98	299,12	172,57	-	471,69
	-	-	-	-	-
	-	-	-	-	-
	-	-	-	-	-
	-	-	-	-	-
30/11/01	38.546,65	5.011,06	2.890,99	-	7.902,05
30/11/01	11.627,38	1.511,55	872,05	-	2.383,60
30/11/01	16.582,74	2.155,75	1.243,70	-	3.399,45
30/11/01	384,34	49,96	28,82	-	78,78
	-	-	-	-	-
	-	-	-	-	-
	-	-	-	-	-
31/12/01	38.546,65	5.011,06	2.890,99	-	7.902,05
31/12/01	11.627,38	1.511,55	872,05	-	2.383,60
31/12/01	16.582,74	2.155,75	1.243,70	-	3.399,45
31/12/01	5.579,41	725,32	418,45	-	1.143,77
	-	-	-	-	-
	-	-	-	-	-
31/01/02	16.616,70	2.160,17	1.246,25	-	3.406,42
31/01/02	39.950,75	5.193,59	2.996,30	-	8.189,89
31/01/02	10.585,78	1.376,15	793,93	-	2.170,08
31/01/02	5.579,41	725,32	418,45	-	1.143,77
	-	-	-	-	-
	-	-	-	-	-
28/02/02	15.882,80	2.064,76	1.191,21	-	3.255,97
28/02/02	40.026,05	5.203,38	3.001,95	-	8.205,33
28/02/02	10.511,38	1.366,47	788,35	-	2.154,82
28/02/02	5.579,41	725,32	418,45	-	1.143,77
	-	-	-	-	-
	-	-	-	-	-
	-	-	-	-	-
31/03/02	39.545,53	5.140,91	2.965,91	-	8.106,82
31/03/02	10.511,38	1.366,47	788,35	-	2.154,82
31/03/02	15.882,80	2.064,76	1.191,21	-	3.255,97
31/03/02	5.579,41	725,32	418,45	-	1.143,77

LIQUIDACION DE INTERESES

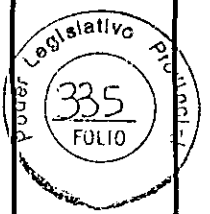


ORGANISMO: COMUNA DE TOLHUIN


MES	7,50%	13%	50%	TOTAL
Ene-00	-	-	-	-
Feb-00	-	-	-	-
Mar-00	-	-	-	-
Abr-00	-	-	-	-
May-00	-	-	-	-
Jun-00	-	-	-	-
Jui-00	-	-	-	-
Ago-00	-	-	-	-
Sep-00	-	-	-	-
Oct-00	-	-	-	-
Nov-00	-	-	-	-
Dic-00	-	-	-	-
TOTAL	-	-	-	-

DESDE	HASTA	SALDO EN MORA			DIAS	T.E.M.	INTERES		
		7,50%	13%	50%			S/ 7,5%	S/ 13 %	S/ 50 %
09/01/01	22/01/01	81.117,44			14	1,16%	439,11		
23/01/01	31/01/01	89.710,13	5.399,05		9	1,16%	312,19	18,78	
01/02/01	06/02/01	89.710,13	5.399,05		6	1,16%	208,12	12,52	
07/02/01	21/02/01	89.710,13	5.399,05		15	1,16%	520,31	31,31	
22/02/01	28/02/01	94.517,64	5.399,05		7	1,16%	255,82	14,61	
01/03/01	08/03/01	94.517,64	5.399,05		8	1,16%	292,37	16,70	
09/03/01	21/03/01	92.449,70	5.399,05		13	1,16%	464,71	27,13	
22/03/01	31/03/01	96.869,54	5.399,05		10	1,16%	374,56	20,87	
01/04/01	10/04/01	96.869,54	5.399,05		10	1,16%	374,56	20,87	
11/04/01	24/04/01	93.641,13	5.399,05		14	1,16%	506,91	29,22	
25/04/01	30/04/01	98.152,23	5.399,05		6	1,16%	227,71	12,52	
01/05/01	21/05/01	98.152,23	5.399,05		21	1,16%	796,99	43,84	
22/05/01	22/05/01	94.859,80	5.399,05		1	1,16%	36,67	2,08	
23/05/01	30/05/01	99.769,47	5.399,05		8	1,16%	308,62	16,70	
31/05/01	04/06/01	99.769,47	5.399,05		5	1,16%	192,88	10,43	
05/06/01	22/06/01	95.464,64	5.399,05		18	1,16%	664,43	37,57	
23/06/01	30/06/01	100.336,85	5.399,05		8	1,16%	310,37	16,70	
01/07/01	03/07/01	100.336,85	5.399,05		3	1,16%	116,39	6,26	

04/07/01	23/07/01	94.290,26	5.399,05		20	1,16%	729,17	41,75
24/07/01	30/07/01	101.488,55	5.399,05		7	1,16%	274,69	14,61
31/07/01	06/08/01	101.488,55	5.399,05		7	1,16%	274,69	14,61
07/08/01	22/08/01	97.804,39	5.399,05		16	1,16%	605,08	33,40
23/08/01	30/08/01	102.838,10	5.399,05		8	1,16%	318,11	16,70
31/08/01	19/09/01	102.838,10	5.399,05		20	1,16%	795,28	41,75
20/09/01	21/09/01	99.583,33	5.399,05		2	1,16%	77,01	4,17
22/09/01	30/09/01	104.648,42	5.399,05		9	1,16%	364,17	18,78
01/10/01	11/10/01	104.648,42	5.399,05		11	1,16%	445,10	22,96
12/10/01	23/10/01	100.489,97	5.399,05		12	1,16%	466,27	25,05
24/10/01	30/10/01	105.652,23	5.523,12		7	1,16%	285,96	14,94
31/10/01	15/11/01	105.652,23	5.523,12		16	1,16%	653,63	34,16
16/11/01	21/11/01	101.441,07	5.523,12		6	1,16%	235,34	12,81
22/11/01	30/11/01	107.132,23	5.523,12		9	1,16%	372,82	19,22
31/10/01	15/11/01	105.652,23	5.523,12		16	1,16%	653,63	34,16
16/11/01	21/11/01	101.441,07	5.523,12		6	1,16%	235,34	12,81
22/11/01	30/11/01	107.132,23	5.523,12		9	1,16%	372,82	19,22
01/12/01	13/12/01	107.132,23	5.523,12		13	1,16%	538,51	27,76
14/12/01	24/12/01	103.244,77	5.523,12		11	1,16%	439,13	23,49
25/12/01	31/12/01	108.280,33	5.523,12		7	1,16%	293,07	14,94
01/01/02	09/01/02	108.280,33	5.523,12		9	1,16%	376,81	19,22
10/01/02	21/01/02	104.381,30	5.523,12		12	1,16%	484,32	25,62
22/01/02	31/01/02	109.806,49	6.147,24		10	1,16%	424,58	23,76
01/02/02	08/02/02	109.806,49	6.147,24		8	1,16%	339,66	19,01
09/02/02	21/02/02	106.028,13	6.147,24		13	1,16%	532,96	30,90
22/02/02	28/02/02	111.483,06	6.871,72		7	1,16%	301,74	18,59
01/03/02	15/03/02	111.483,06	6.871,72		15	1,16%	646,60	39,85
16/03/02	21/03/02	107.958,33	6.871,72	0,00	6	1,16%	250,46	15,94
22/03/02	31/03/02	113.358,29	7.596,19	0,00	10	1,16%	438,31	29,37
01/04/02	16/04/02	113.358,29	7.596,19	0,00	16	1,16%	701,30	46,99
17/04/02	22/04/02	109.840,14	7.596,19	0,00	6	1,16%	254,82	17,62
23/04/02	30/04/02	115.204,06	8.321,49	0,00	8	1,16%	356,36	25,74



01/05/02	22/05/02	115.204,06	8.321,49	0,00	22	1,16%	980,00	70,78
23/05/02	31/05/02	120.567,98	16.381,31	0,00	9	1,16%	419,57	57,00
01/06/02	10/06/02	117.855,63	9.046,81	0,00	10	1,16%	455,70	34,98
11/06/02	13/06/02	113.345,77	9.046,81	0,00	3	1,16%	131,48	10,49
14/06/02	25/06/02	113.345,77	9.046,81	0,00	12	1,16%	525,92	41,97
26/06/02	30/06/02	118.709,69	9.772,13	0,00	5	1,16%	229,50	18,89
01/07/02	15/07/02	118.709,69	9.772,13	0,00	15	1,16%	688,51	56,67
16/07/02	22/07/02	118.709,69	9.772,13	0,00	7	1,16%	321,30	26,44
23/07/02	31/07/02	124.122,21	17.714,49	0,00	9	1,16%	431,94	61,64

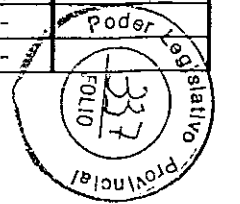


INFORME DE IMPUTACION DE PAGOS

TOTALES	253.550,56	0,00	65.261,85	25.919,75	167.832,94	7.334,50	9.696,19	0,00	0,00	0,00	0,00	101,51	0,00
---------	------------	------	-----------	-----------	------------	----------	----------	------	------	------	------	--------	------

ORGANISMO: COMUNA DE TOLHUIN

Fecha	Total Ingresado	Contribucion Patronal 7,5%			Aportes Personales 13 %			Contribucion Patronal 50 % Ley 460			Excedente de Cobranza		
		En Término	En Mora	Intereses	En Término	En Mora	Intereses	En Término	En Mora	Intereses	Ing. A	Aportes	50% Ley
01/01/01	-	-	5.183,17	1.136,93	14.203,86	-	1.970,71	-	-	-	-	-	-
08/01/01	9.494,94	-	-	-	9.494,94	-	-	-	-	-	-	-	-
08/01/01	5.530,26	-	-	-	-	-	5.530,26	-	-	-	-	-	-
22/01/01	-	-	-	-	-	-	-	-	-	-	-	-	-
31/01/01	-	-	-	-	-	-	-	-	-	-	-	-	-
31/01/01	-	-	-	-	-	-	-	-	-	-	-	-	-
06/02/01	7.053,13	-	-	-	7.053,13	-	-	-	-	-	-	-	0,00
06/02/01	183,09	-	-	-	183,09	-	-	-	-	-	-	-	-
06/02/01	1.096,81	-	-	-	1.096,81	-	-	-	-	-	-	-	-
06/02/01	4.121,93	-	0,00	3.100,48	-	-	1.021,45	-	-	-	-	-	-
06/02/01	105,63	-	-	105,63	-	-	-	-	-	-	-	-	-
06/02/01	632,78	-	-	632,78	-	-	-	-	-	-	-	-	-
21/02/01	-	-	-	-	-	-	-	-	-	-	-	-	-
28/02/01	-	-	-	-	-	-	-	-	-	-	-	-	-
08/03/01	7.294,88	-	-	-	7.294,88	-	-	-	-	-	-	-	-
08/03/01	366,18	-	-	-	366,18	-	-	-	-	-	-	-	-
08/03/01	4.261,40	-	1.856,68	2.342,10	-	-	62,62	-	-	-	-	-	-
08/03/01	211,26	-	211,26	-	-	-	-	-	-	-	-	-	-
21/03/01	-	-	-	-	-	-	-	-	-	-	-	-	-
31/03/01	-	-	-	-	-	-	-	-	-	-	-	-	-
31/03/01	-	-	-	-	-	-	-	-	-	-	-	-	-
10/04/01	7.453,07	-	-	-	7.453,07	-	-	-	-	-	-	-	-
10/04/01	366,18	-	-	-	366,17	-	-	-	-	-	-	0,01	-
10/04/01	4.299,85	-	3.017,15	1.213,83	-	-	68,87	-	-	-	-	-	-
10/04/01	211,26	-	211,26	-	-	-	-	-	-	-	-	-	-
24/04/01	-	-	-	-	-	-	-	-	-	-	-	-	-
30/04/01	-	-	-	-	0,01	-	-	-	-	-	-	-	-
30/04/01	-	-	-	-	-	-	-	-	-	-	-	-	-
21/05/01	8.156,85	-	-	-	8.156,85	-	-	-	-	-	-	-	-
21/05/01	353,27	-	-	-	353,24	-	-	-	-	-	-	0,03	-
21/05/01	4.705,81	-	3.088,62	1.531,61	-	-	85,58	-	-	-	-	-	-
21/05/01	203,81	-	203,81	-	-	-	-	-	-	-	-	-	-

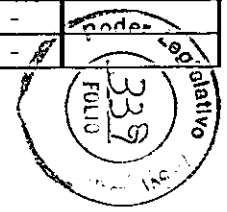


ORGANISMO: COMUNA DE TOLHUIN

Fecha	Total Ingresado	Contribucion Patronal 7,5%			Aportes Personales 13 %			Contribucion Patronal 50 % Ley 460			Excedente de Cobranza		
		En Término	En Mora	Intereses	En Término	En Mora	Intereses	En Término	En Mora	Intereses	Ing. A	Aportes	50% Ley
22/05/01	-	-	-	-	-	-	-	-	-	-	-	-	-
30/05/01	-	-	-	-	0,03	-	-	-	-	-	-	-	-
30/05/01	-	-	-	-	-	-	-	-	-	-	-	-	-
04/06/01	8.106,67	-	-	-	8.106,67	-	-	-	-	-	-	-	-
04/06/01	338,51	-	-	-	338,46	-	-	-	-	-	-	0,05	-
04/06/01	4.676,92	-	4.109,54	538,17	-	-	29,21	-	-	-	-	-	-
04/06/01	195,29	-	195,29	-	-	-	-	-	-	-	-	-	-
22/06/01	-	-	-	-	-	-	-	-	-	-	-	-	-
30/06/01	-	-	-	-	0,05	-	-	-	-	-	-	-	-
30/06/01	-	-	-	-	-	-	-	-	-	-	-	-	-
30/06/01	-	-	-	-	-	-	-	-	-	-	-	-	-
03/07/01	338,51	-	-	-	338,51	-	-	-	-	-	-	-	-
03/07/01	8.157,68	-	-	-	8.157,68	-	-	-	-	-	-	-	-
03/07/01	3.813,03	-	-	-	3.813,03	-	-	-	-	-	-	-	-
03/07/01	167,83	-	-	-	167,77	-	-	-	-	-	-	0,06	-
03/07/01	96,83	-	-	36,30	-	-	60,53	-	-	-	-	-	-
03/07/01	4.706,36	-	3.651,47	1.054,89	-	-	-	-	-	-	-	-	-
03/07/01	195,29	-	195,29	-	-	-	-	-	-	-	-	-	-
03/07/01	2.199,83	-	2.199,83	-	-	-	-	-	-	-	-	-	-
23/07/01	-	-	-	-	-	-	-	-	-	-	-	-	-
30/07/01	-	-	-	-	0,06	-	-	-	-	-	-	-	-
30/07/01	-	-	-	-	-	-	-	-	-	-	-	-	-
06/08/01	8.533,30	-	-	-	8.533,30	-	-	-	-	-	-	-	-
06/08/01	4.923,06	-	3.573,54	1.278,55	-	-	70,97	-	-	-	-	-	-
06/08/01	191,82	-	-	-	191,75	-	-	-	-	-	-	0,07	-
06/08/01	110,62	-	110,62	-	-	-	-	-	-	-	-	-	-
22/08/01	-	-	-	-	-	-	-	-	-	-	-	-	-
30/08/01	-	-	-	-	0,07	-	-	-	-	-	-	-	-
19/09/01	8.779,49	-	-	-	8.779,42	-	-	-	-	-	-	0,07	-
19/09/01	5.065,09	-	3.254,77	1.718,47	-	-	91,85	-	-	-	-	-	-
21/09/01	-	-	-	-	-	-	-	-	-	-	-	-	-
30/09/01	-	-	-	-	0,07	-	-	-	-	-	-	-	-
30/09/01	-	-	-	-	-	-	-	-	-	-	-	-	-
11/10/01	8.823,78	-	-	-	8.823,78	-	-	-	-	-	-	-	-
11/10/01	5.090,64	-	4.158,45	886,28	-	-	45,91	-	-	-	-	-	-

ORGANISMO: COMUNA DE TOLHUIN

Fecha	Total Ingresado	Contribucion Patronal 7,5%			Aportes Personales 13 %			Contribucion Patronal 50 % Ley 460			Excedente de Cobranza		
		En Término	En Mora	Intereses	En Término	En Mora	Intereses	En Término	En Mora	Intereses	Ing. A	Aportes	50% Ley
23/10/01	-	-	-	-	-	-	-	-	-	-	-	-	-
30/10/01	-	-	-	-	-	-	-	-	-	-	-	-	-
30/10/01	-	-	-	-	-	-	-	-	-	-	-	-	-
30/10/01	-	-	-	-	-	-	-	-	-	-	-	-	-
30/10/01	-	-	-	-	-	-	-	-	-	-	-	-	-
15/11/01	8.870,34	-	-	-	8.870,34	-	-	-	-	-	-	-	-
15/11/01	5.117,50	-	3.637,49	1.405,86	-	-	74,15	-	-	-	-	-	-
15/11/01	994,38	-	-	-	994,34	-	-	-	-	-	-	0,04	-
15/11/01	573,67	-	573,67	-	-	-	-	-	-	-	-	-	-
21/11/01	-	-	-	-	-	-	-	-	-	-	-	-	-
30/11/01	-	-	-	-	0,04	-	-	-	-	-	-	-	-
30/11/01	-	-	-	-	-	-	-	-	-	-	-	-	-
30/11/01	-	-	-	-	-	-	-	-	-	-	-	-	-
30/11/01	-	-	-	-	-	-	-	-	-	-	-	-	-
30/11/01	-	-	-	-	-	-	-	-	-	-	-	-	-
13/12/01	8.829,46	-	-	-	8.728,28	-	-	-	-	-	-	101,18	-
13/12/01	5.093,92	-	3.887,46	1.146,67	-	-	59,79	-	-	-	-	-	-
24/12/01	-	-	-	-	-	-	-	-	-	-	-	-	-
31/12/01	-	-	-	-	101,18	-	-	-	-	-	-	-	-
31/12/01	-	-	-	-	-	-	-	-	-	-	-	-	-
31/12/01	-	-	-	-	-	-	-	-	-	-	-	-	-
31/12/01	-	-	-	-	-	-	-	-	-	-	-	-	-
09/01/02	13.744,07	0,00	3.899,03	1.109,01	8.678,38	-	57,65	-	-	-	-	-	-
21/01/02	-	-	-	-	-	-	-	-	-	-	-	-	-
31/01/02	-	-	-	-	-	-	-	-	-	-	-	-	-
31/01/02	-	-	-	-	-	-	-	-	-	-	-	-	-
31/01/02	-	-	-	-	-	-	-	-	-	-	-	-	-
31/01/02	-	-	-	-	-	-	-	-	-	-	-	-	-
08/02/02	13.826,06	-	3.778,36	1.248,56	8.730,75	-	68,39	-	-	-	-	-	-
21/02/02	-	-	-	-	-	-	-	-	-	-	-	-	-
28/02/02	-	-	-	-	-	-	-	-	-	-	-	-	-
28/02/02	-	-	-	-	-	-	-	-	-	-	-	-	-
28/02/02	-	-	-	-	-	-	-	-	-	-	-	-	-
28/02/02	-	-	-	-	-	-	-	-	-	-	-	-	-
15/03/02	0,83	-	-	-	0,46	-	0,37	-	-	-	-	-	-
15/03/02	13.730,00	-	3.524,73	1.481,30	8.635,00	-	88,97	-	(0,00)	-	-	-	-




APORTES Y CONTRIBUCIONES

INFORME DE SALDOS AL DIA: 31/07/02

ORGANISMO: DIRECCION PROVINCIAL DE VIALIDAD

DEBITOS Y CREDITOS DESDE EL DIA 01/01/2000



Saldos no exigibles:

Contribucion Patronal 7,5% Ley 244		
D	H	Saldo
\$ 382.713,37	\$ 371.725,99	\$ 10.987,38

Contribucion Patronal 50% Ley 460		
D	H	Saldo
\$ 128.954,32	\$ 113.589,04	\$ 15.365,28

Aportes Personales		
D	H	Saldo
\$ 663.370,13	\$ 644.771,35	\$ 18.598,78

Saldos en mora:

Contr. Patronal 7,5% Ley 244 en Mora		
D	H	Saldo
\$ 17.661,47	\$ 6.480,18	\$ 11.181,29

Contr. Patronal 50% Ley 460 en Mora		
D	H	Saldo
113.589,04	13.067,88	100.521,16

Aport. Personales 13% en Mora		
D	H	Saldo
\$ 18,53	\$ 16,65	\$ 1,88

Intereses a cobrar s/Contr. Patronal 7,5%		
D	H	Saldo
\$ 91,50	\$ 52,59	\$ 38,91

Intereses a cobrar s/Contr. Patronal 50%		
D	H	Saldo
2.894,81	2.413,30	481,51

Intereses a cobrar s/Aport. Pers. 13%		
D	H	Saldo
\$ 4,50	\$ 4,50	\$ -

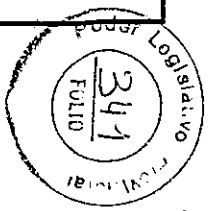
A favor del organismo por Pagos en exceso:

Excedentes de Cobranza		
D	H	Saldo
\$ 125.894,32	125.894,32	\$ -

Saldo Total: \$ 157.176,19

C.P. Héctor Velazquez
 Delegado Departamental
 I.P.A.U.S.S.
 Río Grande - Tierra del Fuego

- Obs.: - Pagos verificados con comprobantes bancarios
 - Devengamiento según remuneraciones informadas por el organismo sujetas a verificación.





DEVENGAMIENTOS DE APORTES Y CONTRIBUCIONES

ORGANISMO: DIRECCION PROVINCIAL DE VIALIDAD

ACUMULADO DESDE EL 01/01/2000

HASTA EL DIA	REMUNERACION	APORTES PERSONALES 13 %	CONTRIBUCION PATRONAL 7,5%	CONTRIBUCION PATRONAL 50 %	TOTAL
31/07/02	5.102.848,87	663.370,13	382.713,37	128.954,32	1.175.037,82

DETALLE MENSUAL:

FECHA	REMUNERACION	APORTES PERSONALES 13 %	CONTRIBUCION PATRONAL 7,5%	CONTRIBUCION PATRONAL 50 %	TOTAL
31/01/00	188.131,79	24.457,13	14.109,88	-	38.567,01
29/02/00	155.169,63	20.172,05	11.637,72	-	31.809,77
31/03/00	154.011,52	20.021,49	11.550,86	-	31.572,35
30/04/00	159.243,98	20.701,71	11.943,29	-	32.645,00
31/05/00	154.642,50	20.103,52	11.598,18	-	31.701,70
30/06/00	153.816,58	19.996,15	11.536,24	-	31.532,39
30/06/00	13.868,34	1.802,88	1.040,12	-	2.843,00
31/07/00	170.199,72	22.125,96	12.764,97	-	34.890,93
31/08/00	167.908,33	21.828,08	12.593,12	-	34.421,20
30/09/00	172.365,84	22.407,55	12.927,43	-	35.334,98
31/10/00	169.970,31	22.096,14	12.747,77	-	34.843,91
30/11/00	183.266,61	23.824,65	13.744,99	-	37.569,64
31/12/00	177.863,86	23.122,30	13.339,78	-	36.462,08
31/01/01	180.234,07	23.430,42	13.517,55	-	36.947,97
28/02/01	176.034,63	22.884,50	13.202,59	-	36.087,09
31/03/01	178.354,08	23.186,03	13.376,55	-	36.562,58
31/03/01	2.470,79	321,20	185,30	-	506,50
30/04/01	178.386,18	23.190,20	13.378,96	-	36.569,16
30/05/01	175.101,45	22.763,18	13.132,60	-	35.895,78
30/06/01	160.393,72	20.851,18	12.029,52	-	32.880,70
30/07/01	155.926,81	20.270,48	11.694,51	-	31.964,99
30/07/01	14.240,33	1.851,24	1.068,02	-	2.919,26
30/08/01	154.921,59	20.139,80	11.619,11	-	31.758,91
30/08/01	14.338,62	1.864,02	1.075,39	-	2.939,41
30/09/01	156.972,07	20.406,36	11.772,90	-	32.179,26
30/09/01	14.338,62	1.864,02	1.075,39	-	2.939,41
30/10/01	157.277,42	20.446,06	11.795,80	-	32.241,86
30/10/01	14.338,62	1.864,02	1.075,39	-	2.939,41
30/11/01	138.179,46	17.963,32	10.363,45	-	28.326,77
30/11/01	24.924,49	3.240,18	1.869,33	-	5.109,51
31/12/01	133.566,07	17.363,58	10.017,45	-	27.381,03
31/01/02	134.487,85	17.483,42	10.086,58	-	27.570,00
31/01/02	23.282,27	3.026,69	1.746,17	-	4.772,86
28/02/02	133.204,66	17.316,60	9.990,34	-	27.306,94
28/02/02	22.715,52	2.953,01	1.703,66	-	4.656,67
	-	-	-	-	-
	-	-	-	-	-
	-	-	-	-	-
31/03/02	135.769,57	17.650,04	10.182,71	-	27.832,75
31/03/02	22.715,52	2.953,01	1.703,66	-	4.656,67
	-	-	-	-	-
	-	-	-	-	-
	-	-	-	26.950,93	26.950,93
	-	-	-	25.779,26	25.779,26
	-	-	-	12.889,63	12.889,63
11/04/02	1.387,98	180,43	104,09	-	284,52
	-	-	-	-	-
	-	-	-	-	-
	-	-	-	-	-

LIQUIDACION DE INTERESES



ORGANISMO: DIRECCION PROVINCIAL DE VIALIDAD

MES	7,50%	13%	50%	TOTAL
Ene-00	-	-	-	-
Feb-00	-	-	-	-
Mar-00	-	-	-	-
Abr-00	-	-	-	-
May-00	-	-	-	-
Jun-00	-	-	-	-
Jul-00	-	-	-	-
Ago-00	-	0,10	-	0,10
Sep-00	-	0,32	-	0,32
Oct-00	-	0,36	-	0,36
Nov-00	-	0,34	-	0,34
Dic-00	-	0,36	-	0,36
Sub-Total/00	-	1,48	-	1,48
Ene-01	-	0,34	-	0,34
Feb-01	-	0,17	-	0,17
Mar-01	-	0,21	-	0,21
Abr-01	-	0,20	-	0,20
May-01	-	0,24	-	0,24
Jun-01	-	0,17	-	0,17
Jul-01	-	0,22	-	0,22
Ago-01	-	0,23	-	0,23
Sep-01	-	0,17	-	0,17
Oct-01	-	0,23	-	0,23
Nov-01	-	0,19	-	0,19
Dic-01	-	0,20	-	0,20
Sub-Total/01	-	2,57	-	2,57
Ene-02	-	0,22	-	0,22
Feb-02	-	0,20	-	0,20
Mar-02	-	0,21	-	0,21
Abr-02	-	0,19	202,98	203,17
May-02	-	0,21	786,54	786,75
Jun-02	12,52	0,19	808,77	821,48
Jul-02	78,98	0,11	1.096,52	1.175,61
Ago-02	-	-	-	-
Sep-02	-	-	-	-
Oct-02	-	-	-	-
Nov-02	-	-	-	-
Dic-02	-	-	-	-
Sub-Total/02	91,50	1,33	2.894,81	2.987,64
TOTAL	91,50	5,38	2.894,81	2.991,69

DESDE	HASTA	SALDO EN MORA			DIAS	T.E.M.	INTERES S/ 7,5%	INTERES S/ 13 %	INTERES S/ 50 %
		7,50%	13%	50%					
23/01/01	31/01/01		17,63		9			0,06	
01/02/01	02/02/01		17,63		2			0,01	
03/02/01	21/02/01		18,09		19			0,12	
22/02/01	28/02/01		18,09		7			0,04	
01/03/01	05/03/01		18,09		5			0,03	
06/03/01	21/03/01		18,53		16			0,11	
01/04/01	04/04/01		18,53		4			0,02	
05/04/01	11/04/01		18,53		7			0,05	
12/04/01	30/04/01		18,53		19			0,13	
01/05/01	03/05/01		18,53		3			0,02	
04/05/01	22/05/01		18,53		19			0,13	
23/05/01	30/05/01		18,53		8			0,05	
31/05/01	05/06/01		18,53		6			0,04	
06/06/01	22/06/01		18,53		17			0,12	
23/06/01	30/06/01		18,53		8			0,05	
01/07/01	05/07/01		18,53		5			0,03	
06/07/01	23/07/01		18,53		18			0,12	
24/07/01	30/07/01		18,53		7			0,05	
31/07/01	02/08/01		18,53		3			0,02	
03/08/01	22/08/01		18,53		20			0,14	



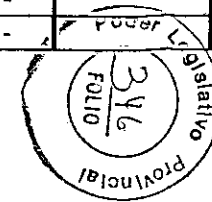
23/08/01	30/08/01		18,53		8			0,05	
31/08/01	05/09/01		18,53		6			0,04	
06/09/01	21/09/01		18,53		16			0,11	
22/09/01	30/09/01		18,53		9			0,06	
01/10/01	03/10/01		18,53		3			0,02	
04/10/01	23/10/01		18,53		20			0,14	
24/10/01	30/10/01		18,53		7			0,05	
31/10/01	02/11/01		18,53		3			0,02	
03/11/01	21/11/01		18,53		19			0,13	
22/11/01	30/11/01		18,53		9			0,06	
01/12/01	05/12/01		18,53		5			0,03	
06/12/01	12/12/01		18,53		7			0,05	
13/12/01	24/12/01		18,53		12			0,08	
25/12/01	27/12/01		18,53		3			0,02	
28/12/01	31/12/01		18,53		4			0,02	
01/01/02	21/01/02		18,53		21			0,15	
22/01/02	31/01/02		18,53		10			0,07	
01/02/02	07/02/02		18,53		7			0,05	
08/02/02	21/02/02		18,53		14			0,10	
22/02/02	28/02/02		18,53		7			0,05	
01/03/02	19/03/02		18,53		19			0,13	
20/03/02	21/03/02		18,53		2			0,01	
22/03/02	31/03/02		18,53		10			0,07	
01/04/02	11/04/02		18,53		11			0,07	
12/04/02	22/04/02		18,53		11			0,07	
23/04/02	30/04/02		18,53	65.619,82	8			0,05	202,98
01/05/02	14/05/02		18,53	65.619,82	14			0,10	355,22
15/05/02	16/05/02		18,53	65.619,82	2			0,01	50,74
17/05/02	22/05/02		18,53	65.619,82	6			0,04	152,23
23/05/02	31/05/02		18,53	65.619,82	9			0,06	228,35
01/06/02	11/06/02		18,53	65.619,82	11			0,07	279,10
12/06/02	14/06/02		18,53	68.947,32	3			0,02	65,02
15/06/02	19/06/02		18,53	68.947,32	5			0,03	133,29
20/06/02	25/06/02		18,53	88.661,63	6			0,04	159,95
26/06/02	30/06/02	6.477,77	18,53	88.661,63	5	12,52		0,03	171,41
01/07/02	16/07/02	5.045,77	18,53	88.661,63	16	40,07		0,11	548,51
17/07/02	17/07/02			85.998,04	1				33,25
18/07/02	18/07/02			85.373,88	1				33,25
19/07/02	22/07/02			100.521,16	4				131,70
23/07/02	31/07/02	11.181,29		100.521,16	9	38,91			349,81

INFORME DE IMPUTACION DE PAGOS

TOTALES	1.020.852,42	354.064,52	6.480,18	52,59	644.752,82	16,65	4,50	0,00	13.067,88	2.413,30	75.116,66	50.777,66	0,00
---------	--------------	------------	----------	-------	------------	-------	------	------	-----------	----------	-----------	-----------	------

ORGANISMO: DIRECCION PROVINCIAL DE VIALIDAD

Fecha	Total Ingresado	Contribucion Patronal 7,5%			Aportes Personales 13 %			Contribucion Patronal 50 % Lay 460			Excedente de Cobranza		
		En Término	En Mora	Intereses	En Término	En Mora	Intereses	En Término	En Mora	Intereses	Ing. A	Aportes	50% Ley
31/01/00	-	-	-	-	-	-	-	-	-	-	-	-	-
08/02/00	26.842,98	-	-	-	24.457,13	-	-	-	-	-	-	-	-
08/02/00	15.486,11	14.109,88	-	-	-	-	-	-	-	-	1.376,23	-	-
21/02/00	-	-	-	-	-	-	-	-	-	-	-	-	-
29/02/00	-	-	-	-	2.385,85	-	-	-	-	-	-	-	-
10/03/00	17.785,67	-	-	-	17.785,67	-	-	-	-	-	-	-	-
10/03/00	11.656,75	11.637,72	-	-	-	-	-	-	-	-	19,03	-	-
21/03/00	-	-	-	-	-	-	-	-	-	-	-	-	-
31/03/00	-	-	-	-	-	-	-	-	-	-	-	-	-
10/04/00	20.021,13	-	-	-	20.021,13	-	-	-	-	-	-	-	-
10/04/00	11.550,52	11.550,52	-	-	-	-	-	-	-	-	-	-	-
25/04/00	-	-	-	-	-	-	-	-	-	-	-	-	-
30/04/00	-	-	-	-	-	-	-	-	-	-	-	-	-
05/05/00	20.701,31	-	-	-	20.701,31	-	-	-	-	-	-	-	-
05/05/00	11.942,90	11.942,56	0,34	-	-	-	-	-	-	-	-	-	-
22/05/00	-	-	-	-	-	-	-	-	-	-	-	-	-
31/05/00	-	-	-	-	-	-	-	-	-	-	-	-	-
08/06/00	20.103,12	-	-	-	20.103,12	-	-	-	-	-	-	-	-
08/06/00	11.686,65	11.598,18	0,73	-	-	-	-	-	-	-	87,73	-	-
23/06/00	-	-	-	-	-	-	-	-	-	-	-	-	-
30/06/00	-	-	-	-	-	-	-	-	-	-	-	-	-
30/06/00	-	-	-	-	-	-	-	-	-	-	-	-	-
12/07/00	20.302,82	-	-	-	20.302,82	-	-	-	-	-	-	-	-
12/07/00	1.802,44	-	-	-	1.496,21	-	-	-	-	-	-	306,23	-
12/07/00	11.627,27	11.627,27	-	-	-	-	-	-	-	-	-	-	-
12/07/00	1.037,13	949,09	-	-	-	-	-	-	-	-	88,04	-	-
21/07/00	-	-	-	-	-	-	-	-	-	-	-	-	-
31/07/00	-	-	-	-	306,23	-	-	-	-	-	-	-	-
09/08/00	21.806,06	-	-	-	21.806,06	-	-	-	-	-	-	-	-
09/08/00	12.860,34	12.764,97	-	-	-	-	-	-	-	-	95,38	-	-



ORGANISMO: DIRECCION PROVINCIAL DE VIALIDAD

Fecha	Total Ingresado	Contribucion Patronal 7,5%			Aportes Personales 13 %			Contribucion Patronal 50 % Lay 460			Excedente de Cobranza		
		En Término	En Mora	Intereses	En Término	En Mora	Intereses	En Término	En Mora	Intereses	Ing. A	Aportes	50% Ley
22/08/00	-	-	-	-	-	-	-	-	-	-	-	-	-
31/08/00	-	-	-	-	-	-	-	-	-	-	-	-	-
01/09/00	21.827,63	-	-	-	21.827,63	-	-	-	-	-	-	-	-
01/09/00	12.688,49	12.593,12	-	-	-	-	0,05	-	-	-	95,32	-	-
21/09/00	-	-	-	-	-	-	-	-	-	-	-	-	-
30/09/00	-	-	-	-	-	-	-	-	-	-	-	-	-
03/10/00	22.407,08	-	-	-	22.407,08	-	-	-	-	-	-	-	-
03/10/00	12.926,99	12.926,82	-	-	-	-	0,17	-	-	-	0,01	-	-
23/10/00	-	-	-	-	-	-	-	-	-	-	-	-	-
31/10/00	-	-	-	-	-	-	-	-	-	-	-	-	-
03/11/00	22.095,68	-	-	-	22.095,68	-	-	-	-	-	-	-	-
03/11/00	12.848,24	12.747,77	0,61	-	-	-	0,18	-	-	-	99,68	-	-
21/11/00	-	-	-	-	-	-	-	-	-	-	-	-	-
30/11/00	-	-	-	-	-	-	-	-	-	-	-	-	-
05/12/00	22.762,78	-	-	-	22.762,78	-	-	-	-	-	-	-	-
05/12/00	13.132,15	13.131,96	-	-	-	-	0,19	-	-	-	-	-	-
15/12/00	1.061,43	-	-	-	1.061,43	-	-	-	-	-	-	-	-
15/12/00	612,36	612,30	-	-	-	-	0,06	-	-	-	-	-	-
21/12/00	-	-	-	-	-	-	-	-	-	-	-	-	-
26/12/00	23.121,85	-	-	-	-	-	-	-	-	-	-	23.121,85	-
26/12/00	13.440,27	-	0,73	-	-	-	0,06	-	-	-	13.439,48	-	-
31/12/00	-	13.339,78	-	-	23.121,85	-	-	-	-	-	-	-	-
22/01/01	-	-	-	-	-	-	-	-	-	-	-	-	-
31/01/01	-	1.961,12	-	-	-	-	-	-	-	-	-	-	-
02/02/01	23.429,96	-	-	-	23.429,96	-	-	-	-	-	-	-	-
02/02/01	13.517,08	11.556,43	-	-	-	-	0,24	-	-	-	1.960,41	-	-
21/02/01	-	-	-	-	-	-	-	-	-	-	-	-	-
28/02/01	-	1.960,41	-	-	-	-	-	-	-	-	-	-	-
05/03/01	22.884,06	-	-	-	22.884,06	-	-	-	-	-	-	-	-
05/03/01	13.646,21	11.242,18	-	-	-	-	0,19	-	-	-	2.403,84	-	-
21/03/01	-	-	-	-	-	-	-	-	-	-	-	-	-
31/03/01	-	2.403,84	-	-	-	-	-	-	-	-	-	-	-
31/03/01	-	-	-	-	-	-	-	-	-	-	-	-	-
04/04/01	23.653,52	-	-	-	23.507,23	-	-	-	-	-	-	146,29	-
04/04/01	13.646,08	11.158,01	-	-	-	-	0,20	-	-	-	2.487,87	-	-

ORGANISMO: DIRECCION PROVINCIAL DE VIALIDAD

Fecha	Total Ingresado	Contribucion Patronal 7,5%			Aportes Personales 13 %			Contribucion Patronal 50 % Lay 460			Excedente de Cobranza		
		En Término	En Mora	Intereses	En Término	En Mora	Intereses	En Término	En Mora	Intereses	Ing. A	Aportes	50% Ley
11/04/01	321,20	-	-	-	-	-	-	-	-	-	-	321,20	-
11/04/01	185,31	-	-	-	-	-	0,05	-	-	-	185,26	-	-
30/04/01	-	2.673,13	-	-	467,49	-	-	-	-	-	-	-	-
03/05/01	23.189,73	-	-	-	22.722,71	-	-	-	-	-	-	467,02	-
03/05/01	13.744,31	10.705,83	-	-	-	-	0,15	-	-	-	3.038,33	-	-
22/05/01	-	-	-	-	-	-	-	-	-	-	-	-	-
30/05/01	-	3.038,33	-	-	467,02	-	-	-	-	-	-	-	-
05/06/01	22.762,73	-	-	-	22.296,16	-	-	-	-	-	-	466,57	-
05/06/01	13.132,17	10.094,27	-	-	-	-	0,22	-	-	-	3.037,68	-	-
22/06/01	-	-	-	-	-	-	-	-	-	-	-	-	-
30/06/01	-	3.037,68	-	-	466,57	-	-	-	-	-	-	-	-
30/06/01	-	-	-	-	-	-	-	-	-	-	-	-	-
05/07/01	20.850,75	-	-	-	20.384,61	-	-	-	-	-	-	466,14	-
05/07/01	12.029,10	8.991,84	-	-	-	-	0,20	-	-	-	3.037,06	-	-
23/07/01	-	-	-	-	-	-	-	-	-	-	-	-	-
30/07/01	-	3.037,06	-	-	466,14	-	-	-	-	-	-	-	-
30/07/01	-	-	-	-	-	-	-	-	-	-	-	-	-
02/08/01	22.121,31	-	-	-	21.655,58	-	-	-	-	-	-	465,73	-
02/08/01	12.762,05	9.725,47	-	-	-	-	0,19	-	-	-	3.036,39	-	-
22/08/01	-	-	-	-	-	-	-	-	-	-	-	-	-
30/08/01	-	3.036,39	-	-	465,73	-	-	-	-	-	-	-	-
30/08/01	-	-	-	-	-	-	-	-	-	-	-	-	-
05/09/01	22.003,38	-	-	-	21.538,09	-	-	-	-	-	-	465,29	-
05/09/01	12.694,05	9.658,11	-	-	-	-	0,23	-	-	-	3.035,71	-	-
21/09/01	-	-	-	-	-	-	-	-	-	-	-	-	-
30/09/01	-	3.035,71	-	-	465,29	-	-	-	-	-	-	-	-
30/09/01	-	-	-	-	-	-	-	-	-	-	-	-	-
03/10/01	22.270,39	-	-	-	21.805,09	-	-	-	-	-	-	465,30	-
03/10/01	12.939,77	9.812,58	-	-	-	-	0,19	-	-	-	3.127,00	-	-
23/10/01	-	-	-	-	-	-	-	-	-	-	-	-	-
30/10/01	-	3.127,00	-	-	465,30	-	-	-	-	-	-	-	-
30/10/01	-	-	-	-	-	-	-	-	-	-	-	-	-
02/11/01	22.309,65	-	-	-	21.844,78	-	-	-	-	-	-	464,87	-
02/11/01	13.135,30	9.744,19	-	-	-	-	0,21	-	-	-	3.390,90	-	-
21/11/01	-	-	-	-	-	-	-	-	-	-	-	-	-

Poder Judicial
 FOLIO 348

ORGANISMO: DIRECCION PROVINCIAL DE VIALIDAD

Fecha	Total Ingresado	Contribucion Patronal 7,5%			Aportes Personales 13 %			Contribucion Patronal 50 % Lay 460			Excedente de Cobranza		
		En Término	En Mora	Intereses	En Término	En Mora	Intereses	En Término	En Mora	Intereses	Ing. A	Aportes	50% Ley
30/11/01	-	3.390,90	-	-	464,87	-	-	-	-	-	-	-	-
30/11/01	-	-	-	-	-	-	-	-	-	-	-	-	-
05/12/01	21.203,06	-	-	-	20.738,63	-	-	-	-	-	-	464,43	-
05/12/01	12.496,96	8.841,88	-	-	-	-	0,22	-	-	-	3.654,86	-	-
12/12/01	-	827,75	-	-	464,43	-	-	-	-	-	-	-	-
12/12/01	2.262,50	-	-	-	970,35	-	0,05	-	-	-	827,71	464,39	-
24/12/01	-	-	-	-	-	-	-	-	-	-	-	-	-
27/12/01	10.281,64	-	-	-	-	-	0,10	-	-	-	10.281,54	-	-
27/12/01	17.363,18	-	-	-	-	-	-	-	-	-	-	17.363,18	-
31/12/01	-	10.017,45	-	-	17.363,58	-	-	-	-	-	-	-	-
21/01/02	-	-	-	-	-	-	-	-	-	-	-	-	-
31/01/02	-	3.918,91	-	-	463,99	-	-	-	-	-	-	-	-
31/01/02	-	-	-	-	-	-	-	-	-	-	-	-	-
07/02/02	20.510,05	-	-	-	20.046,12	-	-	-	-	-	-	463,93	-
07/02/02	11.978,35	7.913,84	-	-	-	-	0,29	-	-	-	4.064,23	-	-
21/02/02	-	-	-	-	-	-	-	-	-	-	-	-	-
28/02/02	-	4.064,23	-	-	463,93	-	-	-	-	-	-	-	-
28/02/02	-	-	-	-	-	-	-	-	-	-	-	-	-
19/03/02	24.056,58	7.629,77	-	-	15.209,18	-	0,28	-	-	-	1.217,35	-	-
19/03/02	8.000,00	-	-	-	4.596,50	-	-	-	-	-	2.940,00	463,50	-
21/03/02	-	-	-	-	-	-	-	-	-	-	-	-	-
31/03/02	-	4.157,35	-	-	463,50	-	-	-	-	-	-	-	-
31/03/02	-	-	-	-	-	-	-	-	-	-	-	-	-
11/04/02	24.438,31	7.729,02	-	-	15.452,54	-	0,15	-	-	-	1.256,60	-	-
11/04/02	8.144,00	-	-	-	4.687,01	-	-	-	-	-	2.994,00	462,99	-
11/04/02	-	-	-	-	-	-	-	-	-	-	-	-	-
11/04/02	-	-	-	-	-	-	-	-	-	-	-	-	-
11/04/02	-	-	-	-	-	-	-	-	-	-	-	-	-
11/04/02	-	104,09	-	-	180,43	-	-	-	-	-	-	-	-
11/04/02	140,82	-	-	-	-	-	-	-	-	-	-	140,82	-
11/04/02	84,09	-	-	-	-	-	-	-	-	-	84,09	-	-
11/04/02	40,00	-	-	-	-	-	-	-	-	-	-	40,00	-
11/04/02	20,00	-	-	-	-	-	-	-	-	-	20,00	-	-
22/04/02	-	-	-	-	-	-	-	-	-	-	-	-	-
30/04/02	-	4.250,60	-	-	463,38	-	-	-	-	-	-	-	-



Provincia de Tierra del Fuego, Antártida
e Islas del Atlántico Sur
República Argentina



Instituto Provincial Autárquico Unificado
de Seguridad Social
I.P.A.U.S.S.



"1904 - 2004 Centenario de la Presencia Argentina Ininterrumpida en el Sector Antártico"

NOTA N° 916/02
Letra I.P.A.U.S.S.-C. P. - R. G.


Río Grande, 03 de octubre de 2002

Sr.
Jefe Dpto. Fiscalización
C.P.N. SANTANGELO Mario
U S H U A I A
S. / D.

Me dirijo a Ud. a los efectos de remitir, adjunto al presente, planillas de saldos de Aportes y Contribuciones al 31 de julio de 2002 de la Municipalidad de Río Grande.- La presente reemplaza la remitida oportunamente el 20 de septiembre bajo la Nota N° 872/02, por tener novedades inclusivas del período tratado, y que fueron no recibidas en ésta Coordinación en tiempo.-

C.P. Héctor Velazquez
Delegado Departamental
I.P.A.U.S.S.
Río Grande - Tierra del Fuego

"Las Islas Malvinas, Georgias y Sandwich del Sur y los Hielos Continentales, son y serán Argentinos"



APORTES Y CONTRIBUCIONES

INFORME DE SALDOS AL DIA: 31/07/02

ORGANISMO: MUNICIPALIDAD DE RIO GRANDE

DEBITOS Y CREDITOS DESDE EL DIA 01/01/2000

Saldos no exigibles:

Contribucion Patronal 7,5% Ley 244		
D	H	Saldo
\$ 4.928.957,92	\$ 4.803.139,50	\$ 125.818,42

Contribucion Patronal 50% Ley 460		
D	H	Saldo
\$ 577.953,46	\$ 577.953,46	\$ -

Aportes Personales		
D	H	Saldo
\$ 8.543.527,59	\$ 8.325.442,31	218.085,28

Saldos en mora:

Contr. Patronal 7,5% Ley 244 en Mora		
D	H	Saldo
\$ 4.803.139,50	\$ 2.937.723,68	\$ 1.865.415,82

Contr. Patronal 50% Ley 460 en Mora		
D	H	Saldo
576.136,59	161.490,80	414.645,79

Aport. Personales 13% en Mora		
D	H	Saldo
\$ 8.058.924,54	\$ 6.132.447,63	1.926.476,91

Intereses a cobrar s/Contr. Patronal 7,5%		
D	H	Saldo
\$ 344.778,29	\$ 336.959,31	\$ 7.818,98

Intereses a cobrar s/Contr. Patronal 50%		
D	H	Saldo
27.516,38	25.502,76	2.013,62

Intereses a cobrar s/Aport. Pers. 13%		
D	H	Saldo
\$ 256.223,75	\$ 247.069,13	9.154,62

A favor del organismo por Pagos en exceso:

Excedentes de Cobranza		
D	H	Saldo
\$ -	\$ -	\$ -


Saldo Total: \$ 4.569.429,44


[Firma]

C.P. Héctor Velazquez
Delegado Departamental
I.P.A.U.S.S
Rio Grande - Tierra del Fuego

Obs. - Pagos verificados con comprobantes bancarios
- Devengamiento según remuneraciones informadas

[Firma]





DEVENGAMIENTOS DE APORTES Y CONTRIBUCIONES

ORGANISMO: MUNICIPALIDAD DE RIO GRANDE

ACUMULADO DESDE EL 01/01/2000

HASTA EL DIA	REMUNERACION	APORTES PERSONALES 13 %	CONTRIBUCION PATRONAL 7,5%	CONTRIBUCION PATRONAL 50 %	TOTAL
31/07/02	65.719.449,23	8.543.527,59	4.928.957,92	577.953,46	14.050.438,97

DETALLE MENSUAL:

FECHA	REMUNERACION	APORTES PERSONALES 13 %	CONTRIBUCION PATRONAL 7,5%	CONTRIBUCION PATRONAL 50 %	TOTAL
31/01/00	1.816.853,07	236.190,89	136.263,98	-	372.454,87
31/01/00	237.449,17	30.868,39	17.808,68	-	48.677,07
31/01/00	61.843,58	8.039,66	4.638,26	-	12.677,92
31/01/00	2.096,80	272,58	157,26	-	429,84
31/01/00	1.782,12	231,67	133,65	-	365,32
31/01/00	58.165,00	7.561,45	4.362,37	-	11.923,82
31/01/00	2.910,00	378,30	218,25	-	596,55
29/02/00	1.759.724,55	228.764,19	131.979,34	-	360.743,53
29/02/00	231.502,60	30.095,33	17.362,69	-	47.458,02
29/02/00	1.790,45	232,75	134,28	-	367,03
29/02/00	2.008,28	261,07	150,62	-	411,69
29/02/00	57.310,00	7.450,30	4.298,25	-	11.748,55
29/02/00	2.910,00	378,30	218,25	-	596,55
31/03/00	1.759.554,34	228.742,06	131.966,57	-	360.708,63
31/03/00	234.903,87	30.537,50	17.617,79	-	48.155,29
31/03/00	1.438,83	187,04	107,91	-	294,95
31/03/00	1.465,49	190,51	109,91	-	300,42
31/03/00	58.425,00	7.595,25	4.381,87	-	11.977,12
31/03/00	2.910,00	378,30	218,25	-	596,55
30/04/00	1.770.259,10	230.133,68	132.769,43	-	362.903,11
30/04/00	212.052,05	27.566,76	15.903,90	-	43.470,66
30/04/00	2.641,72	343,42	198,12	-	541,54
30/04/00	1.465,49	190,51	109,91	-	300,42
30/04/00	60.995,00	7.929,35	4.574,62	-	12.503,97
30/04/00	2.880,00	374,40	216,00	-	590,40
31/05/00	1.850.171,08	240.522,24	138.762,83	-	379.285,07
31/05/00	247.863,36	32.222,23	18.589,75	-	50.811,98
31/05/00	2.739,73	356,16	205,47	-	561,63
31/05/00	1.465,49	190,51	109,91	-	300,42
31/05/00	59.135,00	7.687,55	4.435,12	-	12.122,67
31/05/00	2.880,00	374,40	216,00	-	590,40
30/06/00	1.810.281,61	235.336,60	135.771,12	-	371.107,72
30/06/00	242.260,65	31.493,88	18.169,54	-	49.663,42
30/06/00	310.741,98	40.396,45	23.305,64	-	63.702,09
30/06/00	44.365,93	5.767,57	3.327,44	-	9.095,01
30/06/00	1.511,80	196,53	113,38	-	309,91
30/06/00	3.516,57	457,15	263,74	-	720,89
30/06/00	59.114,00	7.684,82	4.433,55	-	12.118,37
30/06/00	2.880,00	374,40	216,00	-	590,40
31/07/00	1.819.714,38	236.562,86	136.478,57	-	373.041,43
31/07/00	226.080,92	29.390,51	16.956,06	-	46.346,57
31/07/00	621.582,16	80.805,68	46.618,66	-	127.424,34
31/07/00	88.745,67	11.536,93	6.655,92	-	18.192,85
31/07/00	3.872,69	503,44	290,45	-	793,89
31/07/00	3.116,38	405,12	233,72	-	638,84
31/07/00	56.810,00	7.385,30	4.260,75	-	11.646,05
31/07/00	2.850,00	370,50	213,75	-	584,25
31/08/00	1.802.485,86	234.323,16	135.186,43	-	369.509,59
31/08/00	227.178,77	29.533,24	17.038,40	-	46.571,64
31/08/00	4.586,78	596,28	344,00	-	940,28
31/08/00	4.064,08	528,33	304,80	-	833,13
31/08/00	57.994,00	7.539,22	4.349,55	-	11.888,77

31/08/00	2.820,00	366,60	211,50	-	578,10
30/09/00	1.832.751,37	238.257,67	137.456,35	-	375.714,02
30/09/00	212.828,62	27.667,72	15.962,14	-	43.629,86
30/09/00	4.354,05	566,02	326,55	-	892,57
30/09/00	5.689,42	739,62	426,70	-	1.166,32
30/09/00	57.865,00	7.522,45	4.339,87	-	11.862,32
30/09/00	2.790,00	362,70	209,25	-	571,95
31/10/00	1.816.541,29	236.150,36	136.240,59	-	372.390,95
31/10/00	212.746,12	27.656,99	15.955,95	-	43.612,94
31/10/00	3.415,92	444,06	256,19	-	700,25
31/10/00	1.465,49	190,51	109,91	-	300,42
31/10/00	58.260,00	7.573,80	4.369,50	-	11.943,30
31/10/00	2.820,00	366,60	211,50	-	578,10
30/11/00	1.814.127,84	235.836,61	136.059,58	-	371.896,19
30/11/00	226.898,96	29.496,86	17.017,42	-	46.514,28
30/11/00	6.016,05	782,08	451,20	-	1.233,28
30/11/00	57.531,68	7.479,11	4.314,87	-	11.793,98
30/11/00	2.850,00	370,50	213,75	-	584,25
31/12/00	1.830.194,76	237.925,31	137.264,60	-	375.189,91
31/12/00	222.328,46	28.902,69	16.674,63	-	45.577,32
31/12/00	927.077,40	120.520,06	69.530,80	-	190.050,86
31/12/00	118.863,18	15.452,21	8.914,73	-	24.366,94
31/12/00	6.911,03	898,43	518,32	-	1.416,75
31/12/00	404,89	52,63	30,36	-	82,99
31/12/00	58.395,00	7.591,35	4.379,62	-	11.970,97
31/12/00	125,00	16,25	9,37	-	25,62
31/12/00	2.850,00	370,50	213,75	-	584,25
31/01/01	1.888.663,42	245.526,24	141.649,75	-	387.175,99
31/01/01	280.079,50	36.410,33	21.005,96	-	57.416,29
31/01/01	6.082,57	790,73	456,19	-	1.246,92
28/02/01	1.906.744,97	247.876,84	143.005,87	-	390.882,71
28/02/01	220.168,94	28.621,96	16.512,67	-	45.134,63
28/02/01	4.229,59	549,84	317,21	-	867,05
28/02/01	16.968,74	2.205,93	1.272,65	-	3.478,58
28/02/01	4.255,41	553,20	319,15	-	872,35
28/02/01	684,84	89,02	51,36	-	140,38
28/02/01	-	-	-	2.422,50	2.422,50
28/02/01	-	-	-	1.816,87	1.816,87
28/02/01	-	-	-	16.792,59	16.792,59
31/03/01	1.989.310,56	258.610,37	149.198,29	-	407.808,66
31/03/01	226.662,53	29.466,12	16.999,68	-	46.465,80
31/03/01	1.977,84	257,11	148,33	-	405,44
31/03/01	-	-	-	13.838,25	13.838,25
30/04/01	1.892.355,40	246.006,20	141.926,65	-	387.932,85
30/04/01	224.535,34	29.189,59	16.840,15	-	46.029,74
30/04/01	2.974,95	386,74	223,12	-	609,86
30/04/01	-	-	-	7.920,22	7.920,22
30/05/01	1.846.305,77	240.019,75	138.472,93	-	378.492,68
30/05/01	240.968,29	31.325,87	18.072,62	-	49.398,49
30/05/01	4.556,18	592,30	341,71	-	934,01
30/05/01	-	-	-	15.555,78	15.555,78
30/06/01	1.876.978,10	244.007,15	140.773,35	-	384.780,50
30/06/01	236.186,26	30.704,21	17.713,96	-	48.418,17
30/06/01	3.529,45	458,82	264,70	-	723,52
30/06/01	715,50	93,01	53,66	-	146,67
30/06/01	-	-	-	6.071,28	6.071,28
30/06/01	-	-	-	28.698,92	28.698,92
30/06/01	247.044,22	32.115,74	18.528,31	-	50.644,05
30/06/01	34.545,31	4.490,89	2.590,89	-	7.081,78
30/07/01	-	-	-	21.492,82	21.492,82
30/07/01	1.892.134,03	245.977,42	141.910,05	-	387.887,47
30/07/01	234.073,97	30.429,61	17.555,54	-	47.985,15
30/07/01	5.851,73	760,72	438,87	-	1.199,59
30/07/01	1.829,43	237,82	137,20	-	375,02
30/07/01	247.044,22	32.115,74	18.528,31	-	50.644,05
30/07/01	34.543,31	4.490,63	2.590,74	-	7.081,37
30/07/01	-	-	-	133,93	133,93
30/07/01	-	-	-	1.607,40	1.607,40
30/08/01	1.764.827,04	229.427,51	132.362,02	-	361.789,53
30/08/01	229.008,30	29.771,07	17.175,62	-	46.946,69



30/08/01	-	-	-	4,28	4,28
30/08/01	4.447,36	578,15	333,55	-	911,70
30/08/01	2.314,53	300,88	173,58	-	474,46
30/08/01	-	-	-	23.502,58	23.502,58
30/08/01	-	-	-	871,14	871,14
30/09/01	1.406.825,92	182.887,36	105.511,94	-	288.399,30
30/09/01	178.056,41	23.147,33	13.354,23	-	36.501,56
30/09/01	204.687,40	26.609,36	15.351,55	-	41.960,91
30/09/01	4.616,81	600,18	346,26	-	946,44
30/09/01	1.654,51	215,08	124,08	-	339,16
30/09/01	-	-	-	37.080,03	37.080,03
30/09/01	-	-	-	9.827,31	9.827,31
30/09/01	-	-	-	49,93	49,93
30/10/01	1.364.352,94	177.365,88	102.326,47	-	279.692,35
30/10/01	184.912,94	24.038,68	13.868,47	-	37.907,15
30/10/01	2.172,67	282,44	162,95	-	445,39
30/10/01	2.830,35	367,94	212,27	-	580,21
30/10/01	200.590,97	26.076,82	15.044,32	-	41.121,14
30/10/01	-	-	-	45.277,06	45.277,06
30/11/01	1.376.545,38	178.950,89	103.240,90	-	282.191,79
30/11/01	175.559,31	22.822,71	13.166,94	-	35.989,65
30/11/01	6.104,40	793,57	457,83	-	1.251,40
30/11/01	1.948,86	253,35	146,16	-	399,51
30/11/01	190.783,82	24.801,89	14.308,78	-	39.110,67
30/11/01	-	-	-	47.973,36	47.973,36
30/12/01	1.347.206,94	175.136,90	101.040,52	-	276.177,42
30/12/01	177.764,37	23.109,36	13.332,32	-	36.441,68
30/12/01	4.843,66	629,67	363,27	-	992,94
30/12/01	1.538,88	200,05	115,41	-	315,46
30/12/01	189.547,95	24.641,23	14.216,09	-	38.857,32
30/12/01	-	-	-	41.830,51	41.830,51
31/12/01	780.340,78	101.444,30	58.525,55	-	159.969,85
31/12/01	113.509,80	14.756,27	8.513,23	-	23.269,50
31/12/01	93.807,02	12.194,91	7.035,52	-	19.230,43
31/01/02	1.349.478,23	175.432,16	101.210,86	-	276.643,02
31/01/02	187.953,63	24.433,97	14.096,52	-	38.530,49
31/01/02	160.516,88	20.867,19	12.038,76	-	32.905,95
31/01/02	4.843,66	629,67	363,27	-	992,94
31/01/02	1.538,88	200,05	115,41	-	315,46
31/01/02	-	-	-	39.381,09	39.381,09
28/02/02	-	-	-	-	-
28/02/02	1.329.314,68	172.810,90	99.698,60	-	272.509,50
28/02/02	189.095,88	24.582,46	14.182,19	-	38.764,65
28/02/02	178.230,71	23.169,99	13.367,30	-	36.537,29
28/02/02	7.421,64	964,81	556,62	-	1.521,43
28/02/02	153,51	19,95	11,51	-	31,46
28/02/02	-	-	-	1.253,50	1.253,50
28/02/02	-	-	-	39.700,16	39.700,16
31/03/02	-	-	-	-	-
31/03/02	1.334.016,84	173.422,18	100.051,26	-	273.473,44
31/03/02	177.919,23	23.129,49	13.343,94	-	36.473,43
31/03/02	184.233,47	23.950,35	13.817,51	-	37.767,86
31/03/02	9.212,36	1.197,60	690,92	-	1.888,52
31/03/02	2.024,15	263,13	151,81	-	414,94
31/03/02	-	-	-	38.375,07	38.375,07
31/03/02	-	-	-	38,91	38,91
31/03/02	-	-	-	2.330,35	2.330,35
01/04/02	-	-	-	-	-
01/04/02	514,97	66,94	38,62	-	105,56
01/04/02	-	-	-	-	-
01/04/02	514,97	66,94	38,62	-	105,56
01/04/02	-	-	-	-	-
01/04/02	514,97	66,94	38,62	-	105,56
01/04/02	-	-	-	-	-

LIQUIDACION DE INTERESES

ORGANISMO: MUNICIPALIDAD DE RIO GRANDE



MES	7,50%	13%	50%	TOTAL
Ene-00	-	-	-	-
Feb-00	506,01	877,09	-	1.383,10
Mar-00	2.556,81	3.687,95	-	6.244,76
Abr-00	3.990,25	2.052,83	-	6.043,08
May-00	6.194,36	2.806,39	-	9.000,75
Jun-00	7.699,77	2.556,43	-	10.256,20
Jul-00	10.165,77	5.737,51	-	15.903,28
Ago-00	12.409,57	6.510,56	-	18.920,13
Sep-00	14.299,97	7.605,25	-	21.905,22
Oct-00	16.588,60	3.886,87	-	20.475,47
Nov-00	17.966,36	6.628,86	-	24.595,22
Dic-00	20.526,45	1.323,82	-	21.850,27
Sub-Total/00	112.903,92	43.673,56	-	156.577,48
Ene-01	20.089,34	2.642,17	28,10	22.759,61
Feb-01	20.168,34	2.620,57	-	22.788,91
Mar-01	4.669,96	248,37	58,43	4.976,76
Abr-01	5.308,38	701,96	32,10	6.042,44
May-01	5.977,17	5.032,59	207,28	11.217,04
Jun-01	977,11	1.702,17	72,61	2.751,89
Jul-01	7.410,23	10.050,16	749,29	18.209,68
Ago-01	9.003,02	8.017,34	1.080,29	18.100,65
Sep-01	2.877,97	2.823,76	273,86	5.975,59
Oct-01	18.138,65	14.202,19	1.016,70	33.357,54
Nov-01	3.804,71	3.611,32	405,81	7.821,84
Dic-01	13.460,57	13.055,08	1.527,62	28.043,27
Sub-Total/01	111.885,45	64.707,68	5.452,09	182.045,22
Ene-02	15.464,72	16.528,92	2.134,57	34.128,21
Feb-02	15.803,99	18.111,51	2.341,38	36.256,88
Mar-02	19.140,64	22.900,53	3.104,64	45.145,81
Abr-02	16.813,51	21.833,73	2.925,78	41.573,02
May-02	16.563,81	25.166,66	3.362,71	45.093,18
Jun-02	17.287,19	23.119,34	3.613,63	44.020,16
Jul-02	18.915,06	20.181,82	4.581,58	43.678,46
Ago-02	-	-	-	-
Sep-02	-	-	-	-
Oct-02	-	-	-	-
Nov-02	-	-	-	-
Dic-02	-	-	-	-
Sub-Total/02	119.988,92	147.842,51	22.064,29	289.895,72
TOTAL	344.778,29	256.223,75	27.516,38	628.518,42

DESDE	HASTA	SALDO EN MORA			DIAS	T.E.M.	INTERES S/ 7,5%	INTERES S/ 13%	INTERES S/ 50%
		7,50%	13%	50%					
22/02/00	29/02/00	163.582,45	283.542,94		8	1,16%	506,01	877,09	
01/03/00	21/03/00	163.582,45	283.542,94		21	1,16%	1.328,28	2.302,36	
22/03/00	24/03/00	317.725,88	550.724,88		3	1,16%	368,56	638,84	
25/03/00	31/03/00	317.725,88	275.895,69		7	1,16%	859,97	746,75	
01/04/00	11/04/00	317.725,88	275.895,69		11	1,16%	1.351,39	1.173,47	
12/04/00	25/04/00	317.725,88	47.819,48		14	1,16%	1.719,95	258,86	
26/04/00	30/04/00	472.128,18	315.450,14		5	1,16%	912,78	609,87	
01/05/00	12/05/00	472.128,18	315.450,14		12	1,16%	2.190,67	1.463,68	
13/05/00	22/05/00	472.128,18	56.511,02		10	1,16%	1.825,56	218,50	
23/05/00	31/05/00	625.900,16	323.049,14		9	1,16%	2.178,13	1.124,21	
01/06/00	08/06/00	625.900,16	323.049,14		8	1,16%	1.936,11	999,29	
09/06/00	23/06/00	625.900,16	93.528,94		15	1,16%	3.630,22	542,46	
24/06/00	30/06/00	788.219,24	374.882,03		7	1,16%	2.133,44	1.014,68	
01/07/00	21/07/00	788.219,24	374.882,03		21	1,16%	6.400,34	3.044,04	
22/07/00	31/07/00	973.819,65	696.589,43		10	1,16%	3.765,43	2.693,47	
01/08/00	03/08/00	973.819,65	696.589,43		3	1,16%	1.129,63	808,04	
04/08/00	07/08/00	973.819,65	456.918,24		4	1,16%	1.506,17	706,70	
08/08/00	09/08/00	973.819,65	426.003,12		2	1,16%	753,08	329,44	
10/08/00	22/08/00	973.819,65	398.436,32		13	1,16%	4.895,06	2.002,80	
23/08/00	31/08/00	1.185.527,53	765.396,66		9	1,16%	4.125,63	2.663,58	
01/09/00	18/09/00	1.185.527,53	765.396,66		18	1,16%	8.251,27	5.327,16	
19/09/00	21/09/00	1.185.527,53	294.255,94		3	1,16%	1.375,21	341,33	
22/09/00	29/09/00	1.342.962,21	567.142,77		8	1,16%	4.154,22	1.754,36	
30/09/00	30/09/00	1.342.962,21	471.736,15		1	1,16%	519,27	182,40	
01/10/00	02/10/00	1.342.962,21	471.736,15		2	1,16%	1.038,55	364,80	
03/10/00	23/10/00	1.342.962,21	238.203,59		21	1,16%	10.904,85	1.934,21	
24/10/00	31/10/00	1.501.683,07	513.319,77		8	1,16%	4.645,20	1.587,86	
01/11/00	21/11/00	1.501.683,07	513.319,77		21	1,16%	12.193,66	4.168,15	
22/11/00	27/11/00	1.658.826,71	785.702,09		6	1,16%	3.848,47	1.822,82	
28/11/00	30/11/00	1.658.826,71	549.909,81		3	1,16%	1.924,23	637,89	
01/12/00	05/12/00	1.658.826,71	154.294,04		5	1,16%	3.207,06	298,30	
06/12/00	07/12/00	1.658.826,71	97.330,82		2	1,16%	1.282,82	75,26	
08/12/00	20/12/00	1.658.826,71	93.412,64		13	1,16%	8.338,36	469,55	
21/12/00	21/12/00	1.658.826,71	93.043,04		1	1,16%	641,41	35,97	
22/12/00	31/12/00	1.816.883,53	100.892,13		10	1,16%	7.025,28	390,11	
01/01/01	03/01/01	1.816.883,53	100.892,13		3	1,16%	2.107,58	117,03	
04/01/01	22/01/01	1.584.526,90	100.892,13		19	1,16%	11.640,99	741,22	
23/01/01	31/01/01	1.822.063,08	512.621,56		9	1,16%	6.340,77	1.783,92	
01/02/01	06/02/01	1.822.063,08	512.621,56		6	1,16%	4.227,18	1.189,28	



07/02/01	21/02/01	1.822.063,08	103.928,94		15	1,16%	10.567,96	602,78	
22/02/01	26/02/01	1.985.174,98	386.656,24		5	1,16%	3.838,00	747,53	
27/02/01	28/02/01	1.985.174,98	104.719,30		2	1,16%	1.535,20	80,98	
22/12/00	06/02/01	1.272,65	2.205,93			1,16%	23,13	40,09	
22/12/00	28/02/01	319,15	553,20			1,16%	8,39	14,54	
25/04/00	28/02/01	51,36	89,02			1,16%	6,13	10,63	
22/01/01	21/02/01			2.422,50		1,16%			28,10
01/03/01	16/03/01	406.966,04	2.848,15		16	1,16%	2.517,76	17,62	
17/03/01	21/03/01	264.515,53	2.848,15		5	1,16%	511,39	5,50	
22/03/01	23/03/01	424.351,28	279.896,79	16.792,59	2	1,16%	328,16	216,45	12,98
24/03/01	30/03/01	424.351,28	2.847,74	16.792,59	7	1,16%	1.148,57	7,70	45,45
31/03/01	31/03/01	424.351,28	2.847,74		1	1,16%	164,08	1,10	
01/04/01	24/04/01	424.351,28	2.847,74		24	1,16%	3.937,97	26,42	
25/04/01	30/04/01	590.697,58	291.181,34	13.838,25	6	1,16%	1.370,41	675,54	32,10
01/05/01	15/05/01	590.697,58	291.181,34	13.838,25	15	1,16%	3.426,04	1.688,85	80,26
16/05/01	21/05/01	278.182,97	2.752,64	13.838,25	6	1,16%	645,38	6,38	32,10
22/05/01	22/05/01		2.752,64		1			1,06	
23/05/01	30/05/01	158.989,92	278.335,17	7.920,22	8	1,16%	491,80	860,98	24,49
31/05/01	22/06/01	158.989,92	278.335,17	7.920,22	23	1,16%	1.413,95	2.475,32	70,43
23/06/01	30/06/01	315.877,18	550.273,09	23.476,00	8	1,16%	977,11	1.702,17	72,61
01/07/01	20/07/01	315.877,18	550.273,09	23.476,00	20	1,16%	2.442,78	4.255,44	181,54
21/07/01	23/07/01	315.877,18	304.123,98	23.476,00	3	1,16%	366,41	352,78	27,23
24/07/01	30/07/01	495.802,05	586.417,47	58.246,20	7	1,16%	1.341,97	1.587,23	157,65
31/07/01	16/08/01	495.802,05	586.417,47	58.246,20	17	1,16%	3.259,07	3.854,71	382,87
17/08/01	22/08/01	495.802,05	314.282,63	58.246,20	6	1,16%	1.150,26	729,13	135,13
23/08/01	30/08/01	676.962,76	628.294,57	81.480,35	8	1,16%	2.094,07	1.943,52	252,04
31/08/01	21/09/01	676.962,76	628.294,57	81.480,35	22	1,16%	5.758,69	5.344,69	693,12
22/09/01	27/09/01	827.007,53	888.372,18	105.858,35	6	1,16%	1.918,65	2.061,02	245,59
28/09/01	28/09/01	827.007,53	820.341,15	24.377,92	1	1,16%	319,77	317,19	9,42
29/09/01	30/09/01	827.007,53	576.144,77	24.377,92	2	1,16%	639,55	445,55	18,85
01/10/01	23/10/01	827.007,53	576.144,77	24.377,92	23	1,16%	7.354,85	5.123,84	216,80
24/10/01	30/10/01	961.695,59	809.604,08	71.335,19	7	1,16%	2.602,98	2.191,32	193,08
31/10/01	21/11/01	961.695,59	809.604,08	71.335,19	22	1,16%	8.180,82	6.887,03	606,82
22/11/01	30/11/01	1.093.310,07	1.037.735,84	116.612,25	9	1,16%	3.804,71	3.611,32	405,81
01/12/01	24/12/01	1.093.310,07	1.037.735,84	116.612,25	24	1,16%	10.145,91	9.630,18	1.082,16
25/12/01	30/12/01	1.224.630,68	1.265.358,25	164.585,61	6	1,16%	2.841,14	2.935,63	381,83
31/12/01	31/12/01	1.224.630,68	1.265.358,25	164.585,61	1	1,16%	473,52	489,27	63,63
01/01/02	21/01/02	1.224.630,68	1.265.358,25	164.585,61	21	1,16%	9.944,00	10.274,70	1.336,43
22/01/02	31/01/02	1.427.772,59	1.617.470,94	206.416,12	10	1,16%	5.520,72	6.254,22	798,14
01/02/02	21/02/02	1.427.772,59	1.617.470,94	206.416,12	21	1,16%	11.593,51	13.133,86	1.676,09
22/02/02	28/02/02	1.555.597,41	1.839.033,98	245.797,21	7	1,16%	4.210,48	4.977,65	665,29
01/03/02	21/03/02	1.555.597,41	1.839.033,98	245.797,21	21	1,16%	12.631,45	14.932,95	1.995,87
22/03/02	31/03/02	1.683.413,63	2.060.582,09	286.750,87	10	1,16%	6.509,19	7.967,58	1.108,77
01/04/02	01/04/02	1.683.413,63	2.060.582,09	286.750,87	1	1,16%	650,91	796,75	110,87
02/04/02	10/04/02	1.683.413,63	1.814.604,39	239.793,84	9	1,16%	5.858,27	6.314,82	834,48
11/04/02	18/04/02	1.376.487,19	1.814.604,39	239.793,84	8	1,16%	4.257,93	5.613,17	741,76
19/04/02	22/04/02	1.217.305,17	1.814.604,39	239.793,84	4	1,16%	1.882,76	2.806,58	370,88
23/04/02	30/04/02	1.346.006,53	2.037.418,93	280.538,17	8	1,16%	4.163,64	6.302,41	867,79
01/05/02	22/05/02	1.346.006,53	2.037.418,93	280.538,17	22	1,16%	11.450,02	17.331,64	2.386,44
23/05/02	31/05/02	1.469.482,64	2.251.444,19	280.538,17	9	1,16%	5.113,79	7.835,02	976,27
01/06/02	10/06/02	1.469.482,64	2.251.444,19	280.538,17	10	1,16%	5.681,99	8.705,58	1.084,74

11/06/02	14/06/02	1.469.482,64	2.251.444,19	280.538,17	4	1,16%	2.272,79	3.482,23	433,89
15/06/02	19/06/02	1.469.482,64	2.251.444,19	324.853,23	5	1,16%	2.840,99	4.352,79	628,04
20/06/02	20/06/02	1.469.482,64	2.251.444,19	324.853,23	1	1,16%	568,19	870,55	125,60
21/06/02	25/06/02	1.469.482,64	1.368.145,34	324.853,23	5	1,16%	2.840,99	2.645,08	628,04
26/06/02	30/06/02	1.594.266,20	1.584.369,92	368.961,29	5	1,16%	3.082,24	3.063,11	713,32




INFORME DE IMPUTACION DE PAGOS

TOTALES	10.109.527,95	0,00	2.937.723,68	336.959,31	266.517,77	6.132.447,63	247.069,13	1.816,87	161.490,80	25.502,76	0,00	0,00	0,00
---------	---------------	------	--------------	------------	------------	--------------	------------	----------	------------	-----------	------	------	------

ORGANISMO: MUNICIPALIDAD DE RIO GRANDE

Fecha	Total Ingresado	Contribucion Patronal 7,5%			Aportes Personales 13 %			Contribucion Patronal 50 % Lay 460			Excedente de Cobranza		
		En Término	En Mora	Intereses	En Término	En Mora	Intereses	En Término	En Mora	Intereses	Ing. A	Aportes	60% Ley
24/03/00	235.418,72	-	-	-	-	235.418,72	-	-	-	-	-	-	
24/03/00	30.868,39	-	-	-	-	30.868,39	-	-	-	-	-	-	
24/03/00	272,59	-	-	-	-	272,59	-	-	-	-	-	-	
24/03/00	231,67	-	-	-	-	231,67	-	-	-	-	-	-	
24/03/00	8.037,82	-	-	-	-	8.037,82	-	-	-	-	-	-	
11/04/00	228.076,21	-	-	-	-	228.076,21	-	-	-	-	-	-	
12/05/00	30.095,38	-	-	-	-	30.095,38	-	-	-	-	-	-	
12/05/00	232,76	-	-	-	-	232,76	-	-	-	-	-	-	
12/05/00	261,07	-	-	-	-	261,07	-	-	-	-	-	-	
12/05/00	228.349,91	-	-	-	-	228.349,91	-	-	-	-	-	-	
08/06/00	229.520,20	-	-	-	-	229.520,20	-	-	-	-	-	-	
03/08/00	239.671,19	-	-	-	-	239.671,19	-	-	-	-	-	-	
07/08/00	187,05	-	-	-	-	187,05	-	-	-	-	-	-	
07/08/00	190,51	-	-	-	-	190,51	-	-	-	-	-	-	
07/08/00	30.537,56	-	-	-	-	30.537,56	-	-	-	-	-	-	
09/08/00	27.566,80	-	-	-	-	27.566,80	-	-	-	-	-	-	
18/09/00	235.253,04	-	-	-	-	235.253,04	-	-	-	-	-	-	
18/09/00	235.887,68	-	-	-	-	235.887,68	-	-	-	-	-	-	
29/09/00	343,42	-	-	-	-	343,42	-	-	-	-	-	-	
29/09/00	32.222,21	-	-	-	-	32.222,21	-	-	-	-	-	-	
29/09/00	356,16	-	-	-	-	356,16	-	-	-	-	-	-	
29/09/00	31.493,87	-	-	-	-	31.493,87	-	-	-	-	-	-	
29/09/00	196,53	-	-	-	-	196,53	-	-	-	-	-	-	
29/09/00	457,16	-	-	-	-	457,16	-	-	-	-	-	-	
29/09/00	29.390,52	-	-	-	-	29.390,52	-	-	-	-	-	-	
29/09/00	503,44	-	-	-	-	503,44	-	-	-	-	-	-	
29/09/00	443,31	-	-	-	-	443,31	-	-	-	-	-	-	
02/10/00	233.532,56	-	-	-	-	233.532,56	-	-	-	-	-	-	
27/11/00	235.792,28	-	-	-	-	235.792,28	-	-	-	-	-	-	
30/11/00	8.769,44	-	-	-	-	8.769,44	-	-	-	-	-	-	
30/11/00	34.679,19	-	-	-	-	34.679,19	-	-	-	-	-	-	
30/11/00	2.767,53	-	-	-	-	2.767,53	-	-	-	-	-	-	
30/11/00	29.533,26	-	-	-	-	29.533,26	-	-	-	-	-	-	
30/11/00	41.274,12	-	-	-	-	41.274,12	-	-	-	-	-	-	
30/11/00	565,85	-	-	-	-	565,85	-	-	-	-	-	-	
30/11/00	231.265,83	-	-	-	-	231.265,83	-	-	-	-	-	-	
30/11/00	596,28	-	-	-	-	596,28	-	-	-	-	-	-	
30/11/00	5.767,54	-	-	-	-	5.767,54	-	-	-	-	-	-	



ORGANISMO: MUNICIPALIDAD DE RIO GRANDE

Fecha	Total Ingresado	Contribucion Patronal 7,5%			Aportes Personales 13 %			Contribucion Patronal 50 % Lay 460			Excedente de Cobranza		
		En Término	En Mora	Intereses	En Término	En Mora	Intereses	En Término	En Mora	Intereses	Ing. A	Aportes	50% Ley
30/11/00	40.396,73	-	-	-	-	40.396,73	-	-	-	-	-	-	
05/12/00	2.260,49	-	-	-	-	-	2.260,49	-	-	-	-	-	
05/12/00	27.630,01	-	-	-	-	27.630,01	-	-	-	-	-	-	
05/12/00	468,50	-	-	-	-	468,50	-	-	-	-	-	-	
05/12/00	209,31	-	-	-	-	209,31	-	-	-	-	-	-	
05/12/00	27.551,59	-	-	-	-	27.551,59	-	-	-	-	-	-	
05/12/00	566,02	-	-	-	-	566,02	-	-	-	-	-	-	
05/12/00	537,79	-	-	-	-	537,79	-	-	-	-	-	-	
07/12/00	3.918,18	-	-	-	-	3.918,18	-	-	-	-	-	-	
20/12/00	782,09	-	-	-	782,09	-	-	-	-	-	-	-	
20/12/00	235.837,14	-	-	-	235.837,14	-	-	-	-	-	-	-	
20/12/00	369,60	-	-	-	-	369,60	-	-	-	-	-	-	
20/12/00	29.496,84	-	-	-	29.496,84	-	-	-	-	-	-	-	
03/01/01	388.795,32	-	232.356,63	114.973,85	-	-	41.464,84	-	-	-	-	-	
06/02/01	408.692,62	-	-	-	-	408.692,62	-	-	-	-	-	-	
28/02/01	281.936,94	-	-	-	-	281.936,94	-	-	-	-	-	-	
28/02/01	1.727.867,21	-	1.579.852,10	38.150,10	-	104.719,30	5.145,71	-	-	-	-	-	
28/02/01	2.422,50	-	-	-	-	-	-	2.422,50	-	-	-	-	
28/02/01	1.816,87	-	-	-	-	-	-	1.816,87	-	-	-	-	
16/03/01	145.116,90	(0,00)	142.450,51	2.555,41	-	-	82,88	-	-	28,10	-	-	
23/03/01	247.877,26	-	-	-	-	247.877,26	-	-	-	-	-	-	
23/03/01	28.621,94	-	-	-	-	28.621,94	-	-	-	-	-	-	
23/03/01	549,85	-	-	-	-	549,85	-	-	-	-	-	-	
30/03/01	16.792,59	-	-	-	-	-	-	16.792,59	-	-	-	-	
15/05/01	75,58	-	-	-	-	75,58	-	-	-	-	-	-	
15/05/01	43,61	-	-	-	-	-	43,61	-	-	-	-	-	
15/05/01	317,21	-	-	-	-	-	317,21	-	-	-	-	-	
15/05/01	16.512,79	-	3.194,64	10.886,62	-	-	2.260,74	-	(0,00)	170,79	-	-	
15/05/01	143.007,00	-	143.007,00	-	-	-	-	-	-	-	-	-	
15/05/01	3.444,53	-	3.444,53	-	-	-	-	-	-	-	-	-	
15/05/01	5.970,47	-	-	-	-	5.970,47	-	-	-	-	-	-	
15/05/01	145.720,36	-	145.720,36	-	-	-	-	-	-	-	-	-	
15/05/01	252.659,38	-	-	-	-	252.659,38	-	-	-	-	-	-	
15/05/01	16.999,74	-	16.999,74	-	-	-	-	-	-	-	-	-	
15/05/01	29.466,16	-	-	-	-	29.466,16	-	-	-	-	-	-	
15/05/01	148,34	-	148,34	-	-	-	-	-	-	-	-	-	
15/05/01	257,11	-	-	-	-	257,11	-	-	-	-	-	-	
21/05/01	29.693,10	-	29.009,24	645,38	-	-	6,38	-	(0,00)	32,10	-	-	
21/05/01	13.838,25	-	-	-	-	-	-	(0,00)	13.838,25	-	-	-	
20/07/01	246.149,11	-	-	-	-	246.149,11	-	-	-	-	-	-	
23/07/01	29.189,59	-	-	-	-	29.189,59	-	-	-	-	-	-	
23/07/01	386,74	-	-	-	-	386,74	-	-	-	-	-	-	
16/08/01	31.325,88	-	-	-	-	31.325,88	-	-	-	-	-	-	

